




## Le processus d'évaluation médicale à la CNÉSST : la médecine au service des patrons



Ce document a été produit par l'Union des travailleurs et travailleuses accidenté-e-s de Montréal (**uttam**).

L'**uttam** est une organisation sans but lucratif qui regroupe depuis 1975 des travailleurs et travailleuses victimes d'accidents et de maladies du travail ainsi que d'autres travailleurs et travailleuses qui, individuellement ou en groupes organisés, désirent soutenir la lutte des victimes d'accidents et de maladies du travail.

Les informations contenues dans le présent document proviennent de renseignements obtenus en vertu de la *Loi sur l'accès aux documents des organismes publics* et de documents publiés par des organismes relevant du ministère du Travail, notamment le Bureau d'évaluation médicale (BÉM), la Commission des normes, de l'équité, de la santé et de la sécurité du travail (CNESST) et du Tribunal administratif du travail (TAT).

Toute reproduction de ce document est permise.

Pour plus d'information, vous pouvez nous rejoindre par les moyens suivants :

Poste : **uttam**, 2348 rue Hochelaga, Montréal (QC) H2K 1H8

Téléphone : (514) 527-3661

Télécopie : (514) 527-1153

Courriel : [uttam@uttam.quebec](mailto:uttam@uttam.quebec)

Site internet : [www.uttam.quebec](http://www.uttam.quebec)

## Introduction

La question médicale constitue un aspect central du régime d'indemnisation des victimes d'accidents et de maladies du travail. En effet, comme il s'agit d'un régime de réparation des lésions professionnelles, il n'est que normal que la première chose que l'on répare soit la lésion. Malheureusement, l'aspect médical a toujours été pour la CNÉSST et les employeurs l'outil privilégié de la gestion des coûts du régime car une lésion « miraculeusement guérie » a le grand avantage de ne plus générer de coût en assistance médicale mais également en indemnité de remplacement du revenu, en frais de réadaptation, en indemnité pour atteinte permanente...

L'entrée en vigueur de la *Loi sur les accidents du travail et les maladies professionnelles* (LATMP) en 1985 a donné naissance à un nouveau mécanisme des plus controversés : l'arbitrage médical. C'était la solution adoptée par le gouvernement de l'époque pour mettre fin aux injustices, largement documentées, que devaient subir des travailleuses et travailleurs, causées par plus de 50 ans de pouvoir sans limite en matière médicale des ancêtres de la CNÉSST, la CSST et la Commission des accidents du travail.

Ce mécanisme d'arbitrage médical n'avait pas comme but de traiter ou de soigner des travailleuses et des travailleurs, mais plutôt de trancher des divergences d'opinions sur des questions médicales entre le médecin traitant d'une part et le médecin de l'employeur ou de la CNÉSST d'autre part. On doit d'ailleurs noter que la travailleuse ou le travailleur n'avait pas le droit légalement d'être en désaccord avec l'opinion de son médecin et demander l'arbitrage médical.

Dès sa mise sur pied, on a bien vu que le Service d'arbitrage médical avait été inféodé par les serviteurs de la CNÉSST ou du patronat et qu'il penchait habituellement du même bord. Plusieurs organisations populaires, syndicales et professionnelles avaient alors demandé à maintes reprises des modifications profondes à ce mécanisme.

L'adoption de la loi n° 35, dont les dispositions pertinentes sont entrées en vigueur le 1<sup>er</sup> novembre 1992, avait pour but de faire taire les critiques à l'endroit du Service d'arbitrage médical. Malheureusement, bien que le Service d'arbitrage médical ait été rebaptisé Bureau d'évaluation médicale (BÉM), ce bureau a hérité de tous les pouvoirs et de tous les défauts de l'ancien service. De plus, on lui a accordé des pouvoirs supplémentaires, ce qui a permis à la CNÉSST et aux employeurs

d'accroître encore une fois leur contrôle sur le processus d'évaluation médicale. Devant la grogne qui continuait de se manifester, il fallait agir...

L'adoption de la loi n° 79, entrée en vigueur le 1<sup>er</sup> avril 1998, est venue encore une fois modifier le processus d'évaluation médicale. Ce BÉM « amélioré » devait permettre de corriger le tir et rendre le processus plus équitable. Dans les faits, cela n'a fait qu'aggraver la situation dans laquelle se trouvent des milliers de victimes d'accidents et de maladies du travail.

D'ailleurs, une commission parlementaire, tenue en 2005 et 2006, qui était mandatée pour évaluer les « améliorations » qui ont suivi l'entrée en vigueur de la loi n° 79, a unanimement déterminé que le BÉM souffre encore aujourd'hui de problèmes majeurs et systémiques. Malgré cela, aucune réforme de ce processus tant décrié n'est à l'ordre du jour du gouvernement.

Ce n'est donc pas sans raison que de nombreuses organisations ouvrières, notamment la CSN, la CSQ, le SFCP, l'APTS et le SFPQ revendiquent aujourd'hui l'abolition de ce mécanisme.

Grâce à la *Loi sur l'accès aux documents des organismes publics*, on peut confirmer, chiffres à l'appui, ce que nous voyons dans notre pratique quotidiennement : la CNÉSST et les employeurs ont bel et bien réussi à mettre sur pied un système de médecine de complaisance favorable à leurs intérêts, dont la fonction première est de contredire l'opinion des médecins traitant les victimes d'accidents et de maladies du travail, compromettant ainsi les droits et surtout la santé de celles-ci.

Ce système, fondé depuis toujours sur une poignée de médecins grassement payés, n'a pas sa raison d'être et mérite d'être démantelé, et ce particulièrement en période de pénurie de ressources médicales. Comment en effet peut-on justifier, pendant que des centaines de milliers de québécoises et de québécois n'ont pas accès à un médecin, que des centaines de médecins québécois passent des dizaines de milliers d'heures à chaque année à produire des rapports médicaux dont le but n'est pas de soigner ou de traiter, mais bien de faire économiser des coûts au patronat?

## Le fonctionnement du processus d'évaluation médicale

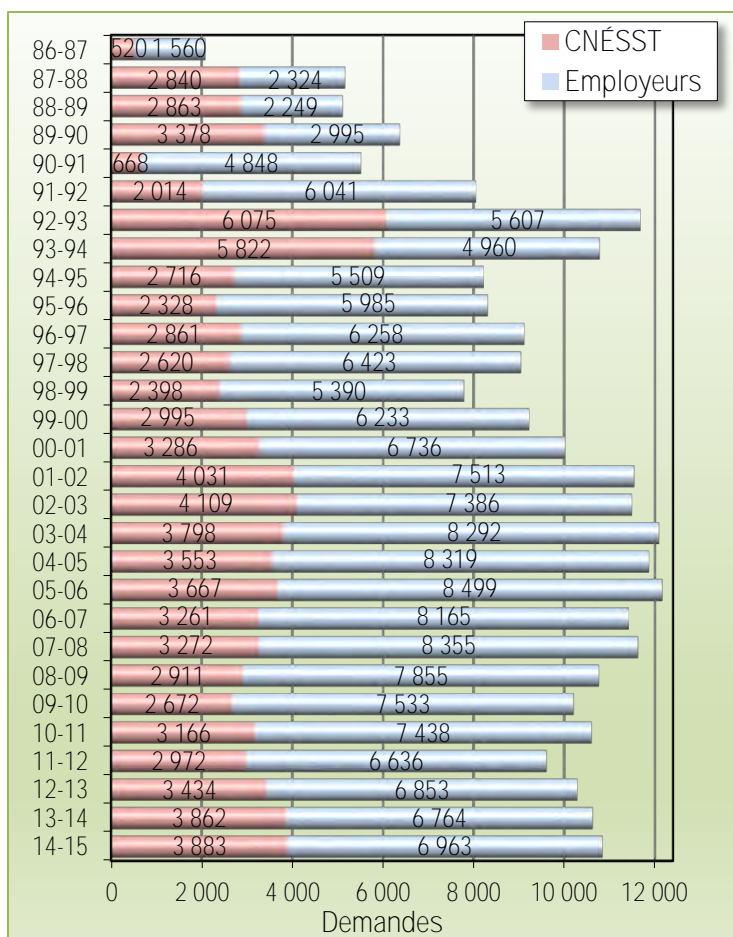
De 1985 à 1992, toute contestation d'un rapport produit par un médecin traitant, qu'elle soit initiée par la CNÉSS ou par l'employeur, devait être examinée par un médecin du Service d'arbitrage médical du ministère du Travail. Ce médecin devait alors trancher entre l'opinion du médecin traitant et celle du médecin de la CNÉSS ou de l'employeur. À noter que les travailleuses et travailleurs ne peuvent pas contester le rapport de leur médecin.

En 1992, suite à l'entrée en vigueur de la loi n° 35, c'est aux médecins du Bureau d'évaluation médicale, relevant lui aussi du ministère du Travail, qu'on a confié cette tâche. Toutefois, depuis lors, les membres du BÉM peuvent se prononcer sur toutes les questions médicales, mêmes celles où il n'y a pas d'opinions divergentes entre le médecin traitant et le médecin désigné par la CNÉSS ou l'employeur.

Au cours des 29 années couvertes par notre étude (avril 1986 à mars 2015), 271 664 demandes d'évaluation ont été déposées et ont mené à un total de 267 142 évaluations.

On remarquera que la CNÉSS a été fort active dans la contestation médicale, bien qu'elle s'en défende. À titre d'exemple, elle a initié des contestations dans 3 883 dossiers en 2014-2015, ce qui représente 36% des 10 846 demandes d'évaluation acheminées au BÉM du 1<sup>er</sup> avril 2014 au 31 mars 2015.

Ces pouvoirs de contestation médicale sont une des principales sources de judiciarisation des dossiers de lésions professionnelles. On peut d'ailleurs remarquer que cette judiciarisation s'est accrue de façon importante depuis la réforme de 1998, qui devait pourtant déjudiciariser le régime. On peut aussi noter qu'il y a eu une diminution des demandes depuis 2006-2007, probablement causée par



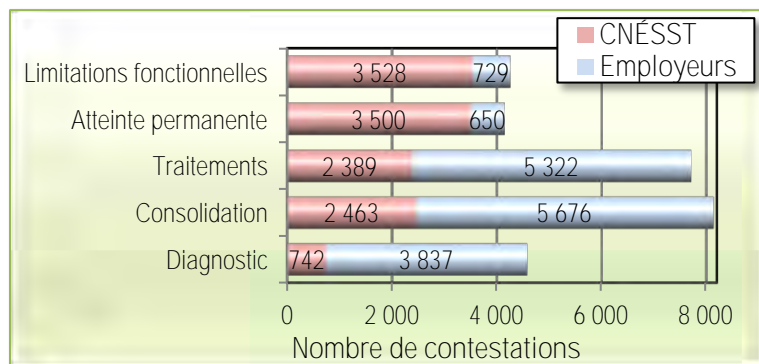
les nouvelles directives émises par le BÉM sur l'utilisation accrue de ses pouvoirs discrétionnaires suite à la Commission parlementaire sur le BÉM. Nous y reviendrons plus loin.

## Qui conteste quoi?

Ce ne sont pas tous les avis d'un médecin traitant qui peuvent être examinés par le BÉM. Par exemple, la relation entre un diagnostic et la lésion professionnelle est considérée comme une question juridique et non médicale. Les questions médicales qui peuvent être contestées dans le cadre du processus d'évaluation médicale sont:

1. le diagnostic;
2. la date de consolidation médicale;
3. la nature, nécessité, suffisance ou durée des soins ou traitements;
4. l'existence et l'évaluation de l'atteinte permanente à l'intégrité physique ou psychique;
5. l'existence et l'évaluation des limitations fonctionnelles.

Une ou plusieurs de ces questions peuvent être en litige à chaque contestation. À titre d'exemple, alors qu'il y a eu 10 846 dossiers ayant fait l'objet d'un avis du Bureau d'évaluation médicale en 2014-2015, les médecins du BÉM se sont prononcés sur 28 836 questions contestées. Ce chiffre ne comprend pas le nombre de questions non contestées sur lesquelles le BÉM a quand même décidé de



se prononcer grâce à ses pouvoirs discrétionnaires.

Les chiffres démontrent que chacun a ses motivations particulières lorsqu'il s'adresse au BÉM. Alors que les employeurs contestent massivement les questions touchant la reconnaissance des lésions ainsi que la période de traitement médical (diagnostic, consolidation, traitements), la CNÉSS s'attaque plus particulièrement aux questions donnant ouverture au droit à la réadaptation (atteinte permanente, limitations fonctionnelles).

## Le processus de désignation des médecins du BÉM

La loi prévoit que, pour chacun des dossiers contestés sur des questions médicales, la ministre du Travail désigne le membre du BÉM appelé à agir (article 218 LATMP). Comme la ministre a bien d'autres chats à fouetter, elle a délégué ses pouvoirs.

De 1985 à 1993, les Docteurs Jean-Charles Patry et Jean R. Lemieux étaient ceux à qui on avait délégué les pouvoirs de désignation. Par un « étrange hasard », ces médecins occupaient des postes de commande à la CNÉSST à l'époque où celle-ci détenait le contrôle total sur les questions médicales (avant 1985) : le Dr Patry était directeur de l'évaluation médicale à Montréal alors que le Dr Lemieux était directeur du Bureau médical à Québec.

La CNÉSST pouvait ainsi dormir tranquille car, ayant mis ses deux valets à des postes de contrôle, elle gardait la mainmise sur le processus. La réforme de 1992 n'a pas modifié la situation et les deux directeurs ont été maintenus en poste. Ces deux valeureux serviteurs, ayant bien imprégné le BÉM de leur « culture organisationnelle », ont pu quitter depuis leurs fonctions en toute quiétude.

Pour désigner le médecin appelé à agir dans un dossier, les directeurs du BÉM ont à leur disposition une liste de médecins (ayant soumis leur candidature et étant disponibles) confectionnée par le Comité consultatif du travail et de la main-d'œuvre (CCTM) où siègent des organisations patronales et syndicales.

Là où le dérapage se concrétise, c'est lorsque les directeurs du BÉM désignent le médecin qui traitera un dossier particulier. Ayant une discrétion totale, ceux-ci désignent souvent le même petit groupe de médecins. Il semble bien que parmi les médecins qui sont membres du BÉM et qui sont disponibles pour faire des évaluations, certains offrent de meilleures disponibilités...

Ce groupuscule de médecins est bien connu des victimes d'accidents et de maladies du travail puisque plusieurs d'entre eux faisaient des évaluations pour la CNÉSST et les employeurs avant leur entrée en fonction. Plusieurs d'ailleurs, après une « brillante carrière » au BÉM, mettent fin à leur « neutralité » en recommandant à faire des évaluations pour la CNÉSST.

## Du pareil au même

Afin d'examiner si les différentes réformes au processus d'évaluation médicale ont entraîné des changements significatifs, nous avons comparé l'ensemble des évaluations faites par le Service d'arbitrage médical (de 1986 à 1992), le BÉM créé par la loi n° 35 (1992 à 1998) et le BÉM « amélioré » par la loi n° 79 (de 1998 à aujourd'hui).

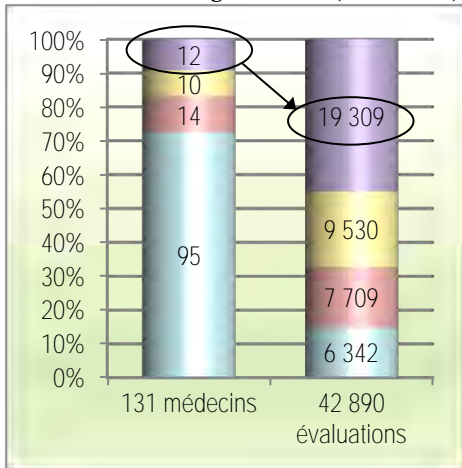
Il est clair que le changement de nom du service n'a pas entraîné de diminution dans son utilisation puisque le nombre d'avis a augmenté de près de 75%, passant d'une moyenne annuelle de 6 127 au Service d'arbitrage médical à 7 610 au BÉM original pour finir à 10 505 au BÉM « amélioré ».

Ce qui frappe à l'examen des schémas qui suivent, c'est que les choses changent peu. De 1986 à 1992, 12 médecins, soit 9% des 131 médecins ayant fait des évaluations, ont effectué 45% de

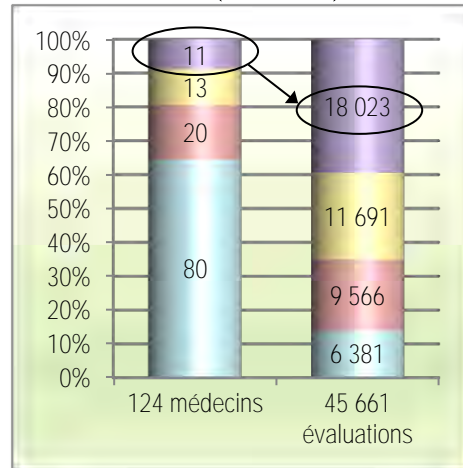
l'ensemble des évaluations. De 1992 à 1998, 11 médecins, soit 9% des 124 médecins ayant fait des évaluations, ont effectué 40% de toutes les évaluations. Depuis 1998, 15 médecins, soit 9% des 158 médecins ayant fait des évaluations, ont effectué plus de 45% de l'ensemble des évaluations, soit 80 824 évaluations. Pendant ce temps, 109 médecins, soit 69% des membres du BÉM, n'ont effectué que 15% des évaluations.

Cela illustre clairement qu'il existe un petit groupe de privilégiés et que la situation n'a pas été changée par les différentes réformes du processus d'évaluation médicale. Si on compare les trois périodes, on doit se rendre à l'évidence que le BÉM « amélioré » reproduit, et même aggrave, la situation tant décriée qui prévalait pendant l'époque du Service d'arbitrage médical.

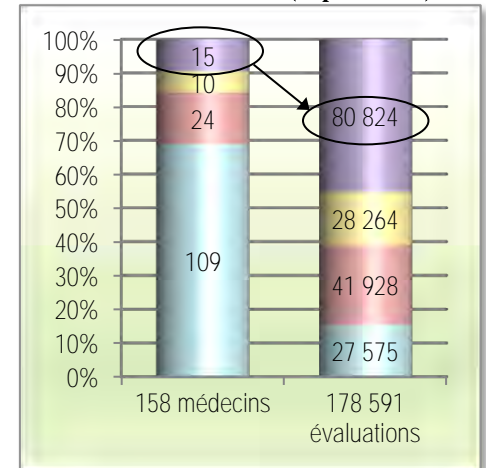
**Service d'arbitrage médical (1986-1992)**



**BÉM (1992-1998)**



**BÉM « amélioré » (depuis 1998)**



## 2014-2015 : le club des plus performants!

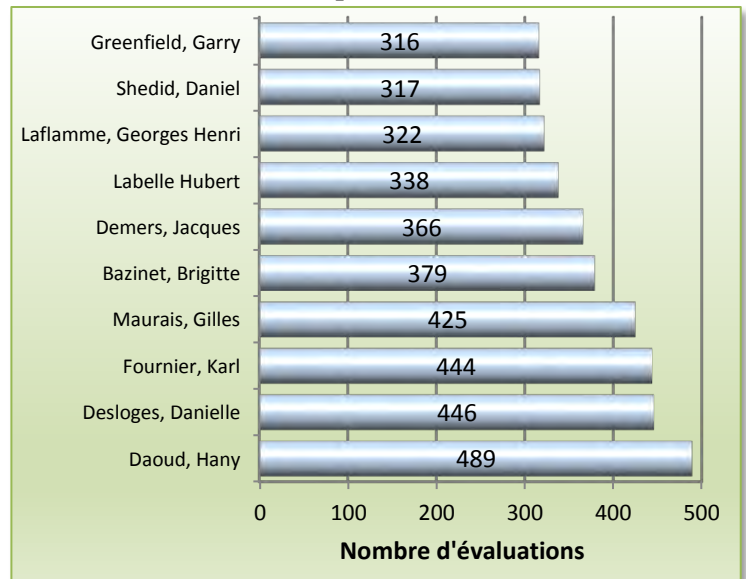
En 2014-2015, la liste des médecins disponibles pour faire des évaluations comptait 69 médecins. Sur ces 69 médecins, une poignée de 10 médecins a réalisé 3 842 des 10 846 évaluations médicales, soit plus du tiers de toutes les évaluations.

Depuis la publication du rapport de la commission parlementaire sur le BÉM en décembre 2006 par la Commission de l'économie et du travail de l'Assemblée nationale, on constate (c'est sûrement un pur hasard...) que nos champions ont vu réduire considérablement leurs assignations. À titre d'exemple, le Dr Daoud avait réalisé à lui seul en 2005 un nombre record de 914 évaluations, soit près de 8% de l'ensemble des évaluations médicales.

Malgré cette réduction notable, ce petit « side-line » de quelques heures par semaine, en sus de leurs occupations professionnelles régulières, permet à ces médecins forts disponibles d'amasser un peu d'argent de poche. Par exemple, le Dr Daoud a touché des honoraires minimum de 312 960 \$ pour ses 489 évaluations alors que le Dr Greenfield a dû se contenter d'un minimum de 202 240 \$ pour ses 316 évaluations.

Bien qu'on puisse en douter, on verra si ce changement de situation perdurera dans le temps. Cette diminution du nombre d'évaluation a toutefois été largement compensée (pour ne pas dire récompensée...) par une hausse vertigineuse des honoraires payés. En effet, alors qu'une évaluation était payée 350 \$ en 2005-2006, le tarif a augmenté à 420 \$ en 2007, à 500 \$ en 2009 et à 640 \$ à

### Les champions de l'année



compter de janvier 2010, soit une hausse de plus de 80% en quatre ans! Pendant ce temps, on demande aux travailleuses et aux travailleurs de se serrer la ceinture...

À titre d'illustration, cette hausse des tarifs a permis au Dr Daoud en 2014-2015, avec « seulement » 489 évaluations, d'amasser des honoraires aussi considérables qu'en 2005, année où il a touché 319 900 \$ pour 914 évaluations.

## Quelques années suffisent pour se payer une retraite dorée...

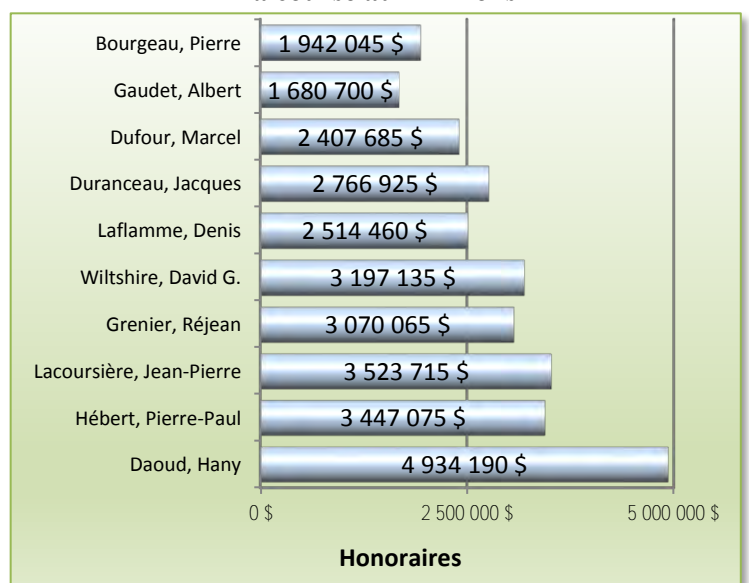
Grâce à une disponibilité sans borne, certains ont pu, au fil des ans, se préparer une retraite dorée. En effet, les « amis du régime » ont pu accumuler des sommes faramineuses, pour un « à-côté » de quelques heures par semaine, qui s'ajoutent à leur revenu provenant de leur pratique en Centre hospitalier ou en clinique.

Le schéma ci-contre illustre de façon éloquent ce qu'on pourrait appeler « la course aux millions ». Mentionnons qu'il s'agit du revenu minimum que ces médecins ont touché et que la compilation ne comprend pas les évaluations complémentaires ni les honoraires supplémentaires pour les cas complexes.

C'est le Dr Daoud qui mène le peloton de tête avec plus de 4,9 millions \$ depuis 1992, suivi du Dr Hébert qui a cumulé plus de 3,4 millions \$ depuis 1996. Plus de 104 millions \$ en honoraires, sans compter les honoraires supplémentaires, ont été versés aux médecins évaluateurs depuis 1986, dont 7 millions \$ en 2014-2015. À cela s'ajoute 2,7 millions \$ en 2014 en coût de fonctionnement du BÉM.

Finalement, il ne faut pas oublier que pour qu'un dossier aboutisse au BÉM, il faut qu'un autre médecin ait produit une expertise pour la CNÉST ou l'employeur. Par exemple, la CNÉST a versé à ses médecins la somme de 7 millions \$ en 2014 afin de faire produire 9 221 expertises pour contester les rapports des médecins traitants, ce qui a amené les 3 883 contestations de la CNÉST au BÉM.

### La course aux millions



Il y a donc là également des sommes importantes qui sont dépensées dans le seul objectif de réduire les coûts du régime au détriment des droits et de la santé des victimes de lésions professionnelles, sans parler du détournement important de ressources médicales, en cette période de pénurie, de leur mission première qui est de traiter des patients.

## Les étoiles du BÉM : les orthopédistes

Il ne suffit pas de vouloir faire des évaluations au BÉM pour en faire, même si on est médecin spécialiste, disponible et inscrit sur la liste du BÉM.


Quand on examine le nombre d'évaluations réalisées en faisant une répartition par spécialité, on se rend compte que les chirurgiens-orthopédistes ont fait, depuis 29 ans, en moyenne 77% des évaluations. En 2014-2015, leur influence a quelque peu diminué puisqu'ils n'ont fait que 67% de l'ensemble des évaluations.

Pour expliquer l'omniprésence des chirurgiens-orthopédistes, on nous affirme que la majorité des lésions professionnelles affectent le système musculo-squelettique et qu'il serait par conséquent normal que les orthopédistes soient plus actifs que les autres médecins spécialistes membres du BÉM. C'est là faire un choix sur la discipline médicale la plus apte à évaluer de telles lésions.

On sait pourtant que plusieurs médecins spécialistes d'autres spécialités, tels les physiatres, les neurologues, les neurochirurgiens, les chirurgiens-plasticiens et les rhumatologues, pour ne nommer que ceux-là, sont également compétents quant aux lésions musculo-squelettiques. Ils n'ont toutefois fait, depuis 29 ans, respectivement que 4,9%, 3,8%, 4,1%, 4,2% et 0,1% des évaluations.

Depuis la mise en place du processus d'évaluation médicale en 1985, on peut donc constater que les chirurgiens-orthopédistes sont d'une disponibilité sans borne et parmi les plus fidèles collaborateurs.

### Évaluations par spécialité



## De nouvelles pratiques questionnables

Alors que la ministre du Travail n'a pas encore eu le temps de préparer des amendements à la loi pour appliquer les recommandations des membres de la Commission de l'économie et du travail de l'Assemblée nationale (le rapport date de décembre 2006), la direction du BÉM s'est empressée, avant même la fin de cette commission, d'appliquer une des revendications patronales très controversée qui n'a pourtant pas été recommandée par les membres de la Commission parlementaire.

En effet, le Dr Jean Tremblay, ancien directeur du BÉM a demandé aux membres du BÉM d'utiliser plus fréquemment le pouvoir discrétionnaire qui leur permet de se prononcer sur des questions qui ne sont pas en litige et sur lesquelles les médecins ne se sont pas prononcés.

On constate donc que les membres du BÉM utilisent maintenant régulièrement ce pouvoir lorsqu'ils déterminent qu'une lésion est consolidée et évaluent l'atteinte permanente et les limitations fonctionnelles alors que le médecin traitant n'a pas encore eu l'occasion de faire cette évaluation et qu'aucun professionnel n'a eu l'occasion de procéder à l'évaluation sérieuse des capacités fonctionnelles de la travailleuse ou du travailleur.

Cela va certainement à l'encontre de l'esprit de la loi et de la préoccupation exprimée par les membres de la Commission de l'économie et du travail à l'effet que le médecin traitant doit demeurer le pivot central du régime de réparation. Mais cela fait aussi en sorte que le régime sera de plus en plus judiciaire et occasionnera encore plus de retours au travail qui mèneront à des rechutes et aggravations.

Le seul effet « positif » de cette mesure, c'est que cela fait diminuer statistiquement le nombre de contestations au BÉM puisque le membre du BÉM peut maintenant régler, lors d'un examen d'une quinzaine de minutes, tous les aspects présents et à venir d'un dossier. Mais à quel prix pour la travailleuse ou le travailleur?

## Des avis médicaux d'une qualité douteuse qui judiciarisent le régime

Plusieurs travailleuses et travailleurs se plaignent du peu de professionnalisme de certains membres du BÉM. On entend souvent parler d'examens bâclés en quelques minutes, de préjugés, de sexisme, de racisme, d'intimidation, d'humiliation, de brutalité, de mensonges, etc. Les travailleuses et les travailleurs doivent donc se résoudre à contester des avis dont la valeur scientifique est bien souvent très questionnable.

Les victimes insatisfaites d'une décision de la CNÉSST faisant suite à un avis du BÉM peuvent entreprendre un processus de contestation coûteux qui débute à la Direction de la révision administrative de la CNÉSST (DRA) pour se terminer au Tribunal administratif du travail (TAT). Avant le 1<sup>er</sup> janvier 2016, c'est la Commission des lésions professionnelles (CLP) qui entendait ces causes. Le TAT, tout comme l'était la CLP, est le tribunal de dernière instance et relève, comme la CNÉSST et le BÉM, du ministère du Travail. Le processus est coûteux car, en plus des frais de représentation devant le tribunal, le coût moyen d'une expertise médicale se situe à environ 1 500 \$ (les prix varient généralement de 1 000 \$ à 2 500 \$), ce qui n'inclut pas les honoraires de l'expert s'il doit aller témoigner devant le tribunal (généralement 2 000 \$ en sus du coût de l'expertise). Évidemment, aucun de ces frais n'est remboursable, même en cas de victoire.

Un des arguments que servent les ministres du Travail afin de tenter de justifier l'existence du BÉM est que ses avis feraient souvent consensus et mettraient fin à des litiges. On peut d'ailleurs lire dans le rapport annuel de gestion 2014-2015 du ministère du Travail l'affirmation suivante : « *Il faut noter qu'en 2014-2015, 1 674 des dossiers ayant requis un avis du BEM ont fait l'objet d'une décision devant la Commission des lésions professionnelles (CLP), soit 15,4 % des avis. Cela implique que 84,6 % des décisions de la CSST donnant suite aux avis du BEM n'ont pas généré de recours devant la CLP.* » (Notre soulignement)

Or, rien n'est plus faux. En 2014, les 10 846 avis du BÉM ont généré directement un nombre de 7 803 demandes de révision à la

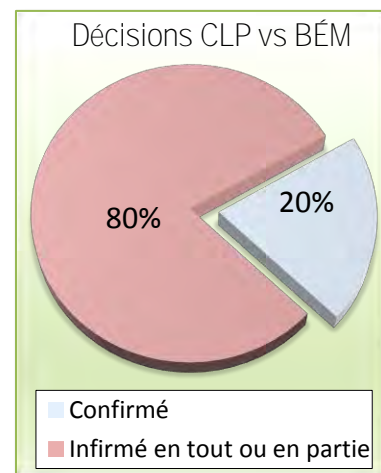
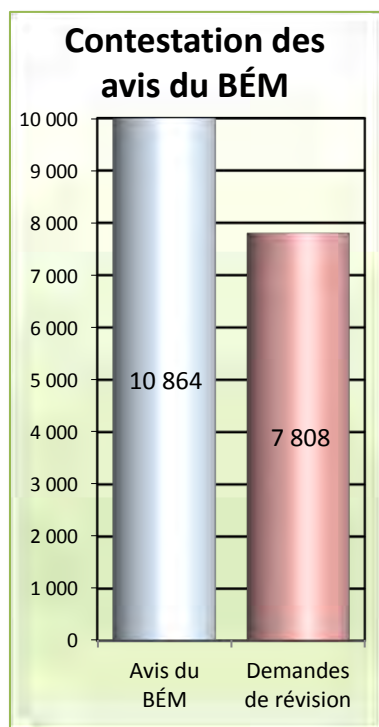
Direction de la révision administrative (DRA)<sup>1</sup>, soit un taux de contestation de 72%. À noter que ce nombre de contestations n'inclut pas les contestations incidentes, telles les décisions portant sur la capacité de travail ou sur le droit à la réadaptation, qui peuvent découler d'un avis du BÉM. Toute une « déjudiciarisation »...

Du côté de la CLP (remplacée depuis le 1<sup>er</sup> janvier 2016 par le TAT), les données compilées par ce tribunal démontrent que le BÉM est loin de contribuer à une déjudiciarisation. En effet, en 2014-2015, la CLP a reçu 8 084 contestations sur des questions médicales. La CLP a recensé que ces 8 084 contestations ont générées 22 087 sujets contestés concernant des avis du BÉM (par exemple, un avis peut être contesté sur trois sujets, tels le diagnostic, la date de consolidation et les traitements) alors que, rappelons-le, les médecins du BÉM ont eu à se prononcer sur 28 836 sujets pendant la même période dans leurs 10 846 avis. On parle donc d'un taux de 77% de contestation devant la CLP.

Comme nous venons de le voir, que la CLP n'ait rendu « que » 1 674 décisions portant sur un avis du BÉM en 2014-2015 n'est pas un indicateur qu'il n'y ait eu que 1 674 contestations. Bien au contraire puisque les chiffres de la CLP démontrent qu'il y a eu pendant l'année plus de 8 000 contestations sur des questions médicales. Comment expliquer qu'il y ait si peu de décisions rendues par le tribunal? Depuis de nombreuses années, le ministère du Travail et la CLP privilégient la conciliation comme mode de règlement des litiges et bon nombre de contestations se règlent, suite à une activité de conciliation, par un désistement accompagné d'une transaction privée entre les parties (incluant la CNÉSST).

Enfin, lorsqu'on examine les décisions rendues par la CLP portant sur des avis du BÉM, on se rend compte que quatre contestations sur cinq sont accueillies. C'est là un signe évident que la science médicale des membres du BÉM souffre de quelques carences. Effectivement, les données de la CLP, pour l'année 2014-2015 révèlent que **le tribunal a infirmé totalement ou en partie 80% des avis du BÉM qui étaient en litige**, ce qui constitue un record.

Face à de tels résultats, on peut questionner sérieusement les qualités scientifiques de plusieurs membres du BÉM.



<sup>1</sup> Les données de la CNÉSST couvrent l'année civile 2014.



## Et pendant ce temps du côté de la CNÉSST...

Il n'y a pas que du côté des médecins membres du BÉM qu'on peut s'enrichir allègrement : la CNÉSST a également une sélection de quelques privilégiés qui se partagent le pactole.

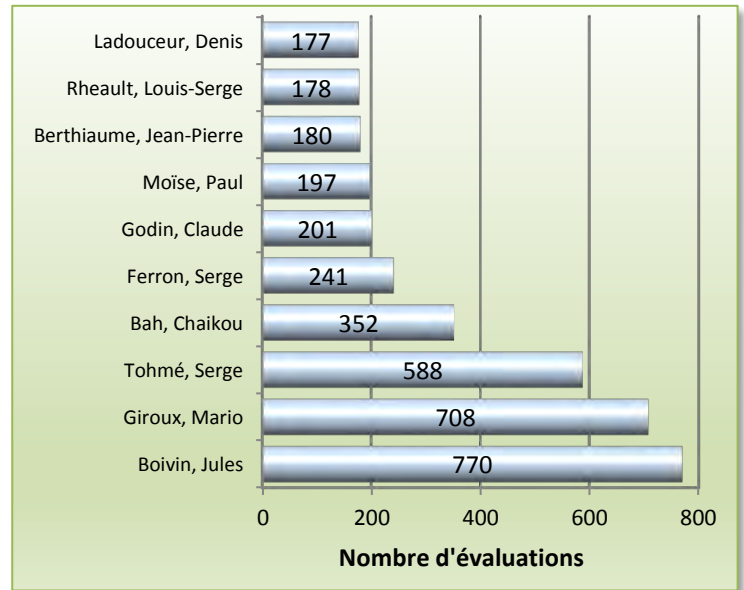
En 2014, la liste des médecins disponibles pour faire des évaluations pour la CNÉSST, constituée par le Conseil d'administration paritaire de la CNÉSST en vertu de l'article 205 de la loi, comptait 642 médecins.

Il ne faut pas confondre ces médecins, qui pratiquent en centre hospitalier ou en clinique et qui acceptent des mandats de la CNÉSST pour produire des expertises avec les « médecins de papier » qui travaillent pour le Bureau médical de la CNÉSST; ces derniers ne font pas d'expertise pour la CNÉSST et ne rencontrent pas de travailleuses et de travailleurs, ils travaillent uniquement sur la base du dossier.

Donc, une fois cette liste de médecins constituée, la CNÉSST décide dans chaque dossier quel médecin « contractuel » sera désigné pour produire une expertise. Sur ces 642 médecins, une poignée de 10 médecins, soit moins de 2% des médecins qui sont sur la liste de la CNÉSST, a réalisé 3 592 des 9 221 évaluations médicales, soit 39% de toutes les évaluations.

Cette petite activité d'appoint de quelques heures par semaine, en sus de leurs occupations professionnelles régulières, permet à ce petit groupe de privilégiés d'arrondir leurs fins de mois. Par

### Du côté de la CNÉSST : les champions de l'année



exemple, le Dr Boivin a touché des honoraires minimum de 569 800 \$ pour ses 770 évaluations alors que le psychiatre Jean-Pierre Berthiaume, avec ses 180 évaluations, a dû se contenter, sans prendre en considération le supplément spécial pour les lésions psychiatriques très complexe, d'un maigre de 160 200 \$.

## Conclusion

Cette analyse nous permet de constater que le processus d'évaluation médicale constitue toujours la pierre angulaire du régime d'indemnisation. C'est par le biais de la « science médicale » que la CNÉSST garde un contrôle sur les coûts engendrés par les lésions professionnelles et ce au mépris le plus absolu des droits des victimes d'accidents et de maladies du travail. D'année en année, plus d'une victime de lésion professionnelle sur dix doit goûter à cette médecine, soit environ 10 000 personnes annuellement.

Cette situation, qui fut maintes fois dénoncée par les organisations ouvrières, perdure encore aujourd'hui et ce malgré les recommandations de plusieurs comités. On peut notamment penser au groupe de travail formé par la CNÉSST sur la « déjudiciarisation » du règlement des litiges. Dans leur rapport déposé le 6 mai 1994, les membres de ce comité d'experts recommandaient l'abolition du BÉM et réaffirmaient la nécessité du rôle prépondérant du médecin

du travailleur. Même le ministre du Travail qui avait refusé d'appliquer cette recommandation en 1998 lors de la réforme devant déjudiciariser la CNÉSST, Mathias Rioux, a admis sur les ondes de Radio-Canada le 31 octobre 2008 qu'il regrettait ne pas avoir à ce moment aboli le BÉM et affirmait « *Qui en bout de piste est pénalisé? C'est le travailleur!* »

On peut aussi souligner que la Commission de l'économie et du travail de l'Assemblée nationale constatait en 2006, suite à la tenue d'une commission parlementaire sur le BÉM, que le processus d'évaluation médicale à la CNÉSST crée de nombreux problèmes et qu'il doit être réformé.

On doit se rendre à l'évidence: l'instauration du BÉM en remplacement du Service d'arbitrage médical n'a pas entraîné de modification significative au sort réservé aux victimes d'accidents et de maladies du travail et ce mécanisme mérite, tout autant que celui qui l'a précédé, de disparaître.

# Annexes

- *Annexe 1 : Tarifs payés pour les évaluations en 2014-2015*
- *Annexe 2 : Nombre d'évaluations faites par les médecins membres du Service d'arbitrage médical (1986 à 1992) ou du Bureau d'évaluation médicale (1993 à 2015)*
- *Annexe 3 : Nombre d'évaluations faites par les médecins désignés par la CNÉSST*

# Annexe 1

## Tarifs payés pour les évaluations en 2014-2015

### Médecins du BÉM

- Avis donné après examen du travailleur ou de la travailleuse (sauf pour le psychiatre) : 640,00 \$
- Avis donné après examen du travailleur ou de la travailleuse par un psychiatre : 850,00 \$
- Supplément si l'examen est fait au cabinet du médecin (non comptabilisé)\* : 100,00 \$
- Supplément en raison de complexité (non comptabilisé)\* : 160,00 \$ à 210,00 \$

### Médecins désignés par la CNÉSST

- Rapport après examen du travailleur ou de la travailleuse (sauf pour le psychiatre) : 740,00 \$
- Rapport après examen du travailleur ou de la travailleuse par un psychiatre : 890,00 \$
- Supplément pour les neurologues, neurochirurgiens ou toxicologues pour les pathologies cérébrales organiques (non comptabilisé)\* : 75,00 \$
- Supplément en raison de complexité (non comptabilisé)\* : 55,00 \$ à 155,00 \$
- Supplément spécial pour les lésions psychiatriques très complexes (non comptabilisé)\* : 230,00 \$

\* Nous n'avons pas comptabilisé ces sommes dans notre compilation puisque nous n'avons pas accès à ces données qui relèvent de dossiers confidentiels. Cela permet toutefois de savoir que les sommes compilées ne comprennent que les montants de base et qu'un bon nombre de médecins ont pu recevoir des honoraires beaucoup plus élevés que ceux indiqués.





Nom	Spécialité	86-92	92-98	98-99	99-00	00-01	01-02	02-03	03-04	04-05	05-06	06-07	07-08	08-09	09-10	10-11	11-12	12-13	13-14	14-15	Honoraires	
Gagnon, Normand-B	Oto-rhino-laryngologie	56	81	0	0	0	0	0	0	0	0	0	0	0	0	0	0	0	0	0	0	37 025 \$
Gagnon, Serge	Chirurgie orthopédique	0	24	0	0	0	0	0	0	0	0	39	86	117	98	112	126	160	243	243		720 270 \$
Gagnon, Sylvain	Chirurgie orthopédique	0	0	0	103	115	124	121	144	132	59	72	94	27	0	0	0	0	91	79		455 570 \$
Gamache, André	Psychiatrie	0	204	62	161	60	0	0	0	0	0	0	0	0	0	0	0	0	0	0	0	153 175 \$
Garneau, Noël	Psychiatrie	3	0	0	0	0	0	0	0	0	0	0	0	0	0	0	0	0	0	0	0	600 \$
Garneau, Yvon	Psychiatrie	0	0	0	9	0	0	0	0	0	0	0	0	0	0	0	0	0	0	0	0	2 925 \$
Gaudet, Albert	Chirurgie orthopédique	2344	2181	134	222	131	150	170	161	166	147	133	0	0	0	0	0	0	0	0	0	1 680 700 \$
Gaudet, Lyne	Psychiatrie	0	0	0	0	0	0	0	0	0	0	15	31	10	3	0	0	0	0	0	0	30 450 \$
Gauthier, Jean-Jacques	Pneumologie	0	1	0	0	0	0	0	0	0	0	0	0	0	0	0	0	0	0	0	0	300 \$
Giguère, Michel	Chirurgie orthopédique	0	0	9	61	58	3	0	0	0	0	0	0	0	0	0	0	0	0	0	0	42 575 \$
Giguère, Paul	Oto-rhino-laryngologie	7	19	0	0	0	0	0	0	0	0	0	0	0	0	0	0	0	0	0	0	7 225 \$
Girard, André	Chirurgie orthopédique	1088	1324	287	237	277	321	286	315	292	102	0	0	0	0	0	0	0	0	0	0	1 368 425 \$
Giroux, Jean-Mario	Dermatologie	0	7	1	5	4	3	0	0	0	0	0	0	0	0	0	0	0	0	0	0	6 325 \$
Godbout, Véronique	Chirurgie orthopédique	0	0	0	0	0	0	0	0	0	0	0	0	0	0	0	0	0	0	0	25	16 000 \$
Graton, Jean Décarie	Cardiologie	19	16	0	0	0	0	0	0	0	0	0	0	0	0	0	0	0	0	0	0	8 950 \$
Greenfield, Garry	Chirurgie orthopédique	0	0	0	0	0	0	101	118	83	73	50	129	157	157	243	234	211	311	316		1 188 970 \$
Grenier, Réjean	Chirurgie orthopédique	1126	1244	174	210	350	547	540	576	598	637	472	397	357	392	456	348	0	0	0	0	3 070 065 \$
Guevremont, Pierre	Oto-rhino-laryngologie	94	22	0	0	0	0	0	0	0	0	0	0	0	0	0	0	0	0	0	0	29 400 \$
Guimont, André	Chirurgie orthopédique	0	116	0	0	0	0	0	0	0	0	0	0	0	0	0	0	0	0	0	0	34 800 \$
Harris, Patrick	Chirurgie plastique	0	0	0	0	0	0	0	0	0	0	3	0	0	0	0	0	0	0	0	0	1 050 \$
Hazelline, Mark	Rhumatologie	0	0	0	0	0	0	0	0	0	0	0	0	0	0	3	13	5	6	8		22 400 \$
Hébert, Georges P	Chirurgie plastique	1	0	0	0	0	0	0	0	0	0	0	0	0	0	0	0	0	0	0	0	200 \$
Hébert, Pierre-Paul	Chirurgie orthopédique	0	893	480	656	821	844	802	658	698	660	507	414	379	410	355	334	122	75	0	0	3 447 075 \$
Jacques, Ulrick	Chirurgie orthopédique	0	0	0	0	0	0	55	136	89	86	84	90	82	18	0	0	0	0	0	0	238 740 \$
Janelle, Chantal	Chirurgie orthopédique	0	0	0	0	13	4	0	0	0	0	0	0	0	0	0	0	0	0	0	0	5 525 \$
Jean-François, Claude	Chirurgie orthopédique	1058	351	0	0	0	0	0	0	0	0	0	0	0	0	0	0	0	0	0	0	363 175 \$
Jobin, Denys	Physiatrie	273	84	0	0	0	0	0	0	0	0	0	0	0	0	0	0	0	0	0	0	89 450 \$
Jodoin, Alain	Chirurgie orthopédique	45	0	56	129	115	106	165	212	177	165	203	267	292	285	254	263	276	321	311		1 755 180 \$
Jovanovic, Modrag	Chirurgie générale	0	7	0	0	0	0	0	0	0	0	0	0	0	0	0	0	0	0	0	0	2 100 \$
Kerner, Martin	Chirurgie orthopédique	4	0	0	0	0	0	0	0	0	0	0	0	0	0	0	0	0	0	0	0	800 \$
Kinnard, Patrick	Chirurgie orthopédique	215	405	22	0	0	0	0	0	0	0	0	0	0	0	0	0	0	0	0	0	178 150 \$
Knight, Richard Stuart	Chirurgie orthopédique	0	0	0	0	0	151	213	317	357	413	251	256	211	177	151	146	139	114	109		1 298 325 \$
La Haye, Bruno	Chirurgie orthopédique	0	0	0	0	0	0	0	0	0	0	0	0	0	2	14	15	6	9	4		31 720 \$
Labelle Hubert	Chirurgie orthopédique	0	220	74	136	150	126	110	122	144	146	151	115	132	120	145	184	299	334	338		1 455 240 \$
Labelle, Hubert R.	Dentisterie	12	54	0	0	0	0	1	1	0	0	1	0	4	5	1	4	4	5	0		32 140 \$
Labelle, Pierre H.	Chirurgie orthopédique	275	0	0	0	0	0	0	0	0	0	0	0	0	0	0	0	0	0	0	0	61 600 \$
Lacoste, Pierre	Physiatrie	0	0	0	0	0	0	99	154	120	117	147	158	156	143	130	98	90	95	79		741 210 \$
Lacoursière, Jean-Pierre	Chirurgie orthopédique	845	882	450	359	512	497	497	508	607	595	432	416	368	343	392	336	327	296	283		3 523 715 \$
Laflamme, Denis	Chirurgie orthopédique	782	1038	381	325	456	529	711	653	638	687	463	454	344	64	0	0	0	0	0	0	2 514 460 \$
Laflamme, Georges Henri	Chirurgie orthopédique	79	36	0	54	109	107	207	329	304	353	375	328	354	373	279	314	334	190	322		2 060 100 \$
Lafond, Guy	Chirurgie orthopédique	1184	2007	268	345	267	164	13	39	0	0	0	0	0	0	0	0	0	0	0	0	1 242 525 \$
Lafrance, Roméo	Chirurgie générale	17	0	0	0	0	0	0	0	0	0	0	0	0	0	0	0	0	0	0	0	3 400 \$
Laliberté, Richard	Psychiatrie	0	0	0	0	0	0	0	0	0	0	16	38	37	87	152	148	159	165	138		761 300 \$
Lambert, Jacques	Chirurgie générale	47	165	15	20	19	21	22	25	25	18	21	27	19	21	1	0	0	0	0	0	153 885 \$
Lamoureux, Patrice	Chirurgie générale	0	0	0	0	0	0	0	0	0	0	0	0	0	0	7	19	21	19	10		48 640 \$
Landry, René	Chirurgie orthopédique	266	574	60	93	92	71	193	206	214	227	10	178	169	165	156	89	98	106	98		1 214 470 \$

Nom	Spécialité	86-92	92-98	98-99	99-00	00-01	01-02	02-03	03-04	04-05	05-06	06-07	07-08	08-09	09-10	10-11	11-12	12-13	13-14	14-15	Honoraires	
Landry, Robert B.	Psychiatrie	0	0	0	0	5	0	0	0	0	0	0	0	0	0	0	0	0	0	0	0	1 625 \$
Lang, Jean-Yves	Rhumatologie	8	87	32	49	48	13	0	0	0	0	0	0	0	0	0	0	0	0	0	0	74 250 \$
Langevin, Raymond	Chirurgie orthopédique	370	0	0	0	0	0	0	0	0	0	0	0	0	0	0	0	0	0	0	0	92 500 \$
Langlois, Gaëtan	Chirurgie orthopédique	0	25	0	0	0	0	0	0	0	0	0	0	0	0	0	0	0	0	0	0	6 875 \$
Laperrière, René	Psychiatrie	116	0	0	0	0	0	0	0	0	0	0	0	0	0	0	0	0	0	0	0	29 000 \$
Laplante, Bruno	Psychiatrie	0	96	56	0	0	0	0	0	0	0	0	0	0	0	0	0	0	0	0	0	47 000 \$
Laroche, Gilles	Chirurgie générale	1	0	0	0	0	0	0	0	0	0	0	0	0	0	0	0	0	0	0	0	250 \$
Laurin Carroll A.	Chirurgie orthopédique	947	746	0	0	0	0	0	0	0	0	0	0	0	0	0	0	0	0	0	0	447 075 \$
Lavallée, Jean-Louis	Ophthalmologie	2	0	0	0	0	0	0	0	0	0	0	0	0	0	0	0	0	0	0	0	500 \$
Lavoie, Suzanne	Physiatrie	0	24	2	0	0	0	0	0	0	0	0	0	0	0	0	0	0	0	0	0	7 850 \$
Leblanc, Gérard	Psychiatrie	0	0	6	19	20	58	22	0	0	0	0	0	0	0	0	0	0	0	0	0	41 175 \$
Leblanc, Gérard	Neuro-chirurgie	570	233	23	0	0	0	0	0	0	0	0	0	0	0	0	0	0	0	0	0	213 850 \$
Leclaire, Richard	Physiatrie	4	0	0	0	0	0	0	0	0	0	0	106	152	99	124	75	76	0	0	0	334 660 \$
Leclerc, Georges E.	Chirurgie orthopédique	1302	881	0	46	45	0	0	0	0	0	12	20	43	83	94	99	78	101	52	0	947 470 \$
Leclerc, Jacques	Hématologie	32	9	0	0	0	0	0	0	0	0	0	0	0	0	0	0	0	0	0	0	10 300 \$
Leclerc, Jules E.	Obstétrique-gynécologie	19	0	0	0	0	0	0	0	0	0	0	0	0	0	0	0	0	0	0	0	3 800 \$
Leclerc, Laval	Chirurgie orthopédique	100	634	78	126	138	141	149	215	169	0	0	0	0	0	0	0	0	0	0	0	555 225 \$
Lefrançois, Jacques	Chirurgie orthopédique	159	0	0	0	0	0	0	0	0	0	0	0	0	0	0	0	0	0	0	0	31 800 \$
Légaré, Adolphe Marcel	Chirurgie plastique	109	226	0	16	0	0	0	0	0	0	0	0	0	0	0	0	0	0	0	0	97 375 \$
Lemire, Luc	Chirurgie orthopédique	3	391	111	100	97	83	97	131	131	101	101	94	110	58	62	56	91	109	96	0	819 840 \$
Lepage, Denis	Psychiatrie	3	0	0	0	0	0	0	0	0	0	0	0	0	0	0	0	0	0	0	0	750 \$
L'Espérance, Georges L.	Neuro-chirurgie	31	194	0	0	0	0	0	0	0	0	0	0	0	0	0	0	0	0	0	0	65 725 \$
Lessard, Jean-Marc	Chirurgie orthopédique	1256	623	68	96	0	0	0	0	0	0	0	0	0	0	0	0	0	0	0	0	537 525 \$
Lessard, Raymond	Dermatologie	8	0	0	0	0	0	0	0	0	0	0	0	0	0	0	0	0	0	0	0	2 000 \$
Léveillé, André	Chirurgie plastique	0	186	184	140	142	167	209	181	219	323	297	270	342	313	290	217	244	267	287	0	1 940 415 \$
Lirette, Richard	Chirurgie orthopédique	0	225	73	91	172	187	208	256	258	206	249	162	170	149	147	132	167	4	0	0	1 151 315 \$
Mac, Thien Vu	Chirurgie orthopédique	0	0	0	0	0	0	0	0	0	141	293	265	243	199	209	218	221	262	208	0	1 180 280 \$
Maheux, Rodolphe	Obstétrique-gynécologie	2	0	0	0	0	0	0	0	0	0	0	0	0	0	0	0	0	0	0	0	400 \$
Mamode, Chemir	Dermatologie	0	0	0	0	0	0	2	11	13	4	0	0	0	0	0	0	0	0	0	0	10 500 \$
Mansour, Nabil	Obstétrique-gynécologie	0	1	1	0	0	0	0	0	0	0	0	0	0	0	0	0	0	0	0	0	625 \$
Maranda, Guy	Dentisterie	1	0	0	0	0	0	0	0	0	0	0	0	0	0	0	0	0	0	0	0	250 \$
Marceau, Michel	Oto-rhino-laryngologie	102	156	2	12	8	7	9	1	2	5	3	0	0	0	0	0	0	0	0	0	87 375 \$
Markland, Brenda	Chirurgie orthopédique	0	0	0	0	0	43	41	41	0	0	0	0	0	0	0	0	0	0	0	0	42 675 \$
Martel, Alain Y.	Médecine interne	0	0	0	0	1	0	0	0	0	0	0	0	0	0	0	0	0	0	0	0	325 \$
Martinez, Napoléon	Neuro-chirurgie	972	413	0	0	0	0	0	0	0	0	0	0	0	0	0	0	0	0	0	0	362 125 \$
Masri, Khalil	Chirurgie orthopédique	0	0	0	0	0	0	68	123	122	213	162	191	211	247	275	181	245	233	175	0	1 242 900 \$
Masson, Hélène	Neurologie	0	0	0	0	0	0	0	0	0	0	0	0	0	0	3	10	13	19	37	0	52 480 \$
Mathieu, Anne-Marie	Ophthalmologie	20	21	8	14	8	9	12	6	4	6	11	4	2	6	6	5	0	0	0	0	49 985 \$
Mathieu-Millaire, Francine	Ophthalmologie	0	0	0	0	0	0	1	7	8	10	8	14	11	12	14	5	23	29	34	0	95 600 \$
Maurais, Gilles	Chirurgie orthopédique	0	0	0	0	0	0	0	0	147	266	281	310	413	389	437	360	379	400	425	0	2 021 700 \$
McLelland, Hans	Neuro-chirurgie	0	0	0	0	0	0	0	0	0	0	0	21	27	43	43	41	91	97	97	0	277 820 \$
Mercier, Claude	Neuro-chirurgie	0	0	0	0	0	0	0	0	0	0	0	0	0	1	0	0	0	0	0	0	500 \$
Michaud, Marc Ross	Chirurgie orthopédique	0	0	0	0	0	0	0	0	0	0	302	368	219	46	0	0	0	0	0	0	375 240 \$
Michaud, Yzabel	Neuro-chirurgie	0	0	0	0	0	0	0	0	0	0	0	0	0	33	33	76	85	75	108	0	257 780 \$





Nom	Spécialité	86-92	92-98	98-99	99-00	00-01	01-02	02-03	03-04	04-05	05-06	06-07	07-08	08-09	09-10	10-11	11-12	12-13	13-14	14-15	Honoraires	
Rouleau, Yves	Psychiatrie	82	88	0	0	0	0	0	0	0	0	0	0	0	0	0	0	0	0	0	0	45 650 \$
Roy, Louis-Édouard	Neurologie	361	253	0	0	0	0	0	0	0	0	0	0	0	0	0	0	0	0	0	0	158 500 \$
Roy, Paul	Chirurgie générale	60	71	0	0	0	0	0	0	0	0	0	0	0	0	0	0	0	0	0	0	35 150 \$
Saint-Laurent, Jean-Yves	Chirurgie plastique	0	211	122	143	154	176	173	138	111	36	0	0	0	0	0	0	0	0	0	0	416 975 \$
Samson, Roger	Chirurgie orthopédique	1878	1818	24	0	0	0	0	0	0	0	0	0	0	0	0	0	0	0	0	0	994 850 \$
Savary, Paul	Oto-rhino-laryngologie	47	47	6	0	0	0	0	0	0	0	0	0	0	0	0	0	0	0	0	0	27 725 \$
Schwartz, Melvin	Dentisterie	0	0	0	0	0	0	0	0	0	0	0	0	0	0	0	0	0	2	3		3 200 \$
Séguin, Bernard	Chirurgie orthopédique	539	0	0	0	0	0	0	0	0	0	0	0	0	0	0	0	0	0	0	0	117 050 \$
Séguin, Mario	Neuro-chirurgie	0	0	0	0	0	0	0	0	0	0	6	53	41	37	19	0	0	0	0	0	72 240 \$
Sepher-Arae, Arash	Chirurgie orthopédique	0	0	0	0	0	0	0	0	0	0	0	0	0	0	0	0	0	0	64		40 960 \$
Shedid, Daniel	Neuro-chirurgie	0	0	0	0	0	0	0	0	0	0	0	0	0	0	86	200	300	424	317		849 280 \$
Simard, Denis	Neurologie	9	0	0	0	0	0	0	0	0	0	0	0	0	0	0	0	0	0	0	0	2 050 \$
Stephan, Roy	Chirurgie plastique	0	0	48	125	4	0	0	0	0	0	0	0	0	0	0	0	0	0	0	0	57 525 \$
Tessier, Claude	Hématologie	1	0	0	0	0	0	0	0	0	0	1	0	0	0	0	0	0	0	0	0	550 \$
Thiffault, Gilbert	Chirurgie orthopédique	1636	1012	0	0	0	0	0	0	0	0	0	0	0	0	0	0	0	0	0	0	684 650 \$
Thivierge, Arthur	Chirurgie orthopédique	697	0	0	0	0	0	0	0	0	0	0	0	0	0	0	0	0	0	0	0	164 150 \$
Tremblay, Guy	Cardiologie	3	0	0	0	0	0	0	0	0	0	0	0	0	0	0	0	0	0	0	0	600 \$
Tremblay, Jean	Médecine générale	0	0	0	0	0	0	0	0	0	0	0	0	33	133	140	126	105	94	89		434 920 \$
Tremblay, René-Michel	Médecine interne	18	20	9	7	7	3	8	5	6	0	6	4	6	3	0	0	0	0	0	0	33 250 \$
Trinh, Huy Dinh	Chirurgie orthopédique	0	553	0	0	0	0	0	0	0	0	0	0	0	0	0	0	0	0	0	0	163 150 \$
Turcot, Roger	Médecine générale	4	0	0	0	0	0	0	0	0	0	0	0	0	0	0	0	0	0	0	0	800 \$
Turcotte, Robert Émile	Chirurgie orthopédique	0	631	148	291	235	283	287	117	15	7	4	6	5	4	0	0	0	0	0	0	656 470 \$
Veillette, Yves	Anesthésie	0	0	0	0	0	0	0	0	0	0	0	0	0	0	4	10	2	1	0		10 880 \$
Verret, Louis	Neurologie	0	0	0	0	0	0	0	0	0	0	0	6	27	11	13	10	0	0	0	0	34 080 \$
Vézina, Jean-Guy	Urologie	0	0	0	0	0	0	0	0	0	0	0	0	0	0	4	1	1	0	0		3 840 \$
Wapler, Michel	Psychiatrie	0	0	0	0	0	0	0	0	0	0	0	0	0	9	6	0	0	0	0	0	11 625 \$
Wiltshire, David G.	Chirurgie orthopédique	418	1314	425	416	445	461	484	438	445	432	338	411	403	358	285	240	257	266	309		3 197 135 \$
Younes, Chahine	Chirurgie orthopédique	0	0	0	0	0	0	49	147	78	21	2	0	0	0	0	0	0	0	0	0	103 950 \$
Zariffa, Kamal Joseph	Psychiatrie	460	351	0	0	0	0	0	0	0	0	0	0	0	0	0	0	0	0	0	0	211 700 \$
<b>Total</b>		<b>42890</b>	<b>45661</b>	<b>7526</b>	<b>8884</b>	<b>9332</b>	<b>9910</b>	<b>11157</b>	<b>11733</b>	<b>11881</b>	<b>12166</b>	<b>11426</b>	<b>11627</b>	<b>10771</b>	<b>10205</b>	<b>10604</b>	<b>9610</b>	<b>10287</b>	<b>10626</b>	<b>10846</b>		<b>104 135 965 \$</b>

## Annexe 3

## Nombre d'évaluations faites par les médecins désignés par la CNÉSS de 2000 à 2014

Nom	Spécialité	Région	00	01	02	03	04	05	06	07	08	09	10	11	12	13	14	Honoraires
Abboud, Samir	Oto-Rhino-Laryngologie	Montréal	1	3	6	0	0	1	0	0	0	0	0	1	0	0	0	4 490 \$
Abel, Sylvain	Chirurgie générale	Abitibi-Témiscamingue	0	1	1	0	0	0	0	1	0	0	0	0	0	0	0	1 175 \$
Abinader, Najj	Chirurgie orthopédique	Saguenay-Lac-St-Jean	0	0	12	7	0	0	0	0	0	3	1	0	0	1	1	10 505 \$
Achim, Michel			0	0	1	0	0	0	0	0	0	0	0	0	0	0	0	350 \$
Adam, Robert	Chirurgie orthopédique	Abitibi-Témiscamingue	0	4	0	1	2	12	4	10	0	2	0	0	0	0	0	14 240 \$
Ait Bentaleb, Lahcen	Psychiatrie	Montréal	0	0	0	0	2	0	0	0	0	0	0	0	0	0	0	700 \$
Alami, Ziad	Oto-Rhino-Laryngologie	Mauricie-Centre-du-Québec	0	5	3	0	1	5	1	2	0	0	0	0	0	0	0	6 175 \$
Allard, Sylvain	Omnipratique	Saguenay-Lac-St-Jean	0	0	0	1	2	0	0	0	0	0	0	0	0	0	2	2 530 \$
Angers, Yves	Chirurgie orthopédique	Chaudière-Appalaches	2	5	0	0	0	0	0	0	0	0	0	0	0	0	1	3 015 \$
Antoniadès, Marc	Chirurgie orthopédique	Mauricie-Centre-du-Québec	8	8	10	13	2	1	0	0	0	0	0	0	0	0	0	14 300 \$
Archambault, Nicole			0	0	1	0	0	0	0	0	0	0	0	0	0	0	0	350 \$
Arsenault, François			0	0	0	1	0	0	0	0	0	0	0	0	0	0	0	350 \$
Arsenault, Lorne	Chirurgie générale	Gaspésie-Îles-de-la-Madeleine	0	0	0	0	0	0	0	2	0	0	0	0	0	0	0	1 000 \$
Arsenault, Sarto	Chirurgie orthopédique	Chaudière-Appalaches	0	0	0	0	0	4	0	1	0	0	0	1	0	1	0	3 380 \$
Attie, Nabil			1	0	0	0	0	0	0	0	0	0	0	0	0	0	0	325 \$
Attig, Ezzedine	Neurologie	Bas-Saint-Laurent	1	1	3	0	2	0	1	2	0	2	3	1	3	5	4	16 730 \$
Aubin, Jean-François			0	0	0	0	0	0	0	0	0	0	0	1	1	0	0	1 480 \$
Audet, Alain	Chirurgie buccale et maxillo-faciale	Saguenay-Lac-St-Jean	0	0	0	0	0	0	0	0	0	0	0	17	15	28	29	65 860 \$
Auger, Édouard	Psychiatrie	Québec	0	0	0	0	0	12	1	0	1	1	4	2	1	2	2	15 435 \$
Auger, Pierre	Microbiologie et infectiologie	Montréal	0	0	0	0	1	0	0	1	2	1	1	1	1	0	3	6 835 \$
Auger, Pierre	Hématologie	Québec	0	0	0	0	0	0	0	0	0	0	0	0	0	0	1	740 \$
Bachand, Stéphane			0	0	0	0	0	0	1	0	0	0	0	0	0	0	0	400 \$
Bah, Chaikou	Chirurgie orthopédique	Montréal	0	0	0	0	0	0	0	0	0	0	115	214	262	343	352	951 640 \$
Baillargeon, David	Chirurgie orthopédique	Laval	0	0	0	0	0	31	43	51	49	100	0	0	0	0	0	132 550 \$
Balg, Frédéric	Chirurgie orthopédique	Estrie	0	0	0	0	0	0	1	9	1	0	0	0	0	0	0	5 400 \$
Barakett, William J.			0	0	0	1	0	0	0	0	0	0	0	0	0	0	0	350 \$
Barbarosie, Théodore			0	0	0	0	0	1	0	0	0	0	0	0	0	0	0	350 \$
Barrette, Louis-René	Urologie	Saguenay-Lac-St-Jean	0	0	2	0	0	3	3	3	1	1	4	5	1	1	3	15 855 \$
Bary, Yolande			0	0	0	0	1	0	0	0	0	0	0	0	0	0	0	350 \$
Bazinet, Brigitte	Physiatrie	Laval	25	23	17	13	20	11	14	10	12	10	0	0	0	0	0	59 000 \$
Beauchamp, Marc	Chirurgie orthopédique	Montréal	72	96	85	56	40	0	0	0	0	0	0	0	0	0	0	117 950 \$
Beaudoin, Jean-Louis	Chirurgie plastique	Montréal	22	5	1	0	0	0	0	0	0	0	0	0	0	0	0	9 125 \$
Beaudoin, Nicole	Physiatrie	Laval	18	25	7	0	0	0	0	1	0	0	0	0	0	1	0	17 665 \$
Beaudoin, Simon	Chirurgie orthopédique	Chaudière-Appalaches	0	0	0	0	0	0	0	0	0	0	0	0	0	0	2	1 480 \$
Beaudry, Louise	Psychiatrie	Montréal	0	0	0	0	0	0	0	0	0	0	0	0	1	3	0	3 560 \$
Beaudry, Paul	Psychiatrie	Montréal	0	0	0	0	0	0	0	0	0	0	0	0	1	6	5	10 680 \$
Beaulieu, Jean-Yves			0	0	0	0	0	1	0	0	0	0	0	0	0	0	0	350 \$
Beaupré, André	Chirurgie orthopédique	Québec	4	0	31	9	15	7	0	2	0	30	34	0	0	0	0	65 510 \$
Beauregard, Édith	Chirurgie orthopédique	Abitibi -- Témiscamingue	0	0	0	0	2	9	0	0	0	0	0	0	0	0	0	3 850 \$
Beauregard, Hugues	Endocrinologie	Montréal	0	0	0	0	0	0	0	0	0	0	0	0	1	1	0	1 480 \$
Bédard, Robert	Omnipratique	Saguenay-Lac-St-Jean	0	0	2	2	0	0	0	0	0	0	0	0	0	0	0	1 400 \$
Bégin, Jean-François	Chirurgie orthopédique	Québec	0	0	0	0	0	0	0	37	37	56	27	34	36	21	25	173 340 \$

Nom	Spécialité	Région	00	01	02	03	04	05	06	07	08	09	10	11	12	13	14	Honoraires
Bégin, Raymond	Pneumologie	Estrie	1	0	1	0	1	0	2	0	0	0	1	3	0	0	0	4 785 \$
Béland, Louis	Chirurgie générale	Québec	0	0	0	0	4	7	7	4	5	7	7	4	18	11	0	44 565 \$
Bélanger, Louis-R.	Chirurgie orthopédique	Saguenay-Lac-St-Jean	43	22	14	3	8	0	0	0	0	1	0	0	0	0	0	30 420 \$
Bélanger, Michèle	Psychiatrie	Montréal	0	2	0	0	0	0	0	0	0	0	0	0	0	0	0	650 \$
Bélanger, Paul	Ophthalmologie	Capitale nationale	0	0	0	0	0	0	0	0	0	0	0	0	0	0	3	2 220 \$
Bélanger, Raphaël	Endocrinologie	Montréal	0	0	0	0	0	0	0	0	1	0	0	0	0	0	0	500 \$
Béliveau, Pierre	Physiatrie	Québec	29	25	19	19	15	37	0	0	0	0	0	0	0	0	0	49 050 \$
Bellemare, Louis	Chirurgie orthopédique	Abitibi-Témiscamingue	0	0	0	0	0	21	62	41	20	66	54	5	18	86	71	271 780 \$
Beltrami, Édouard	Psychiatrie	Montréal	0	0	0	0	1	0	0	0	0	0	0	0	0	0	0	350 \$
Belzile, Gabriel	Psychiatrie	Montréal	1	1	3	0	0	0	0	0	0	0	0	0	0	0	0	1 700 \$
Belzile, Sylvain	Chirurgie orthopédique	Québec	0	0	14	41	30	33	38	26	48	63	67	96	87	91	91	447 515 \$
Benaroch, Thierry	Chirurgie orthopédique	Montréal	31	24	7	6	0	0	6	2	5	17	23	14	32	32	24	130 090 \$
Bensimon, Éric	Chirurgie plastique	Montréal	0	0	6	7	16	37	49	42	27	15	26	0	0	0	0	104 615 \$
Bérard, Louis J.	Psychiatrie	Montréal	4	0	0	0	0	0	0	0	0	0	0	0	0	0	0	1 300 \$
Berger, Emile	Neuro-chirurgie	Montréal	23	13	7	3	0	0	0	0	0	0	0	0	0	0	0	15 200 \$
Bergeron, Dan	Ophthalmologie	Québec	22	16	27	36	35	28	27	32	30	42	40	31	55	53	25	272 100 \$
Bergeron, Gérald	Omnipratique	Québec	0	1	0	0	0	0	0	1	0	0	0	0	0	0	0	825 \$
Bergeron, Léonard	Chirurgie plastique	Longueuil	0	0	0	0	0	0	0	0	0	0	0	0	0	16	19	25 900 \$
Bergeron, Yves	Physiatrie	Montréal	0	0	0	0	1	0	0	0	0	0	0	0	0	0	0	350 \$
Bernier, Jean-Pierre	Neurologie	Estrie	0	3	2	5	5	8	4	9	14	26	35	50	41	38	31	179 545 \$
Berthelot, Jacques			0	0	0	0	1	0	0	0	0	0	0	0	0	0	0	350 \$
Berthiaume, Jean-Pierre	Psychiatrie	Montréal	61	70	81	151	172	150	130	89	150	195	219	227	198	187	180	1 414 040 \$
Bertrand, Robert A.	Oto-Rhino-Laryngologie	Montréal	11	9	0	5	5	3	6	10	11	33	36	3	0	0	0	70 795 \$
Bérubé, Claude			0	1	0	0	0	0	0	0	0	0	0	0	0	0	0	325 \$
Besner, Louis	Chirurgie orthopédique	Longueuil	0	0	0	177	230	190	193	99	92	92	0	0	0	0	132	529 470 \$
Bigué, Alain	Omnipratique	Côte-Nord	0	0	1	0	0	0	0	0	0	0	0	0	0	0	0	350 \$
Bilodeau, Carl			0	0	1	1	0	0	0	0	0	0	0	0	0	0	0	700 \$
Bilodeau, Denis	Psychiatrie	Valleyfield	1	0	0	0	0	0	0	0	0	0	0	0	0	0	0	325 \$
Bilodeau, Gilles	Oto-Rhino-Laryngologie	Lanaudière	0	0	0	0	0	1	2	0	0	2	0	0	2	3	0	5 940 \$
Bissonnette, Marc	Chirurgie plastique	Montréal	28	92	78	106	106	12	0	0	0	0	0	0	0	0	0	144 700 \$
Blackburn, Robert	Omnipratique	Saguenay-Lac-St-Jean	0	0	0	0	2	0	0	0	0	0	0	0	1	0	0	1 440 \$
Blain, Jean-Gilles	Neurologie	Montréal	0	0	0	0	5	4	5	6	0	1	10	1	0	0	0	16 835 \$
Blais, Jacques	Oto-Rhino-Laryngologie	Saguenay-Lac-St-Jean	0	0	0	0	0	3	0	0	0	0	0	0	0	0	0	1 050 \$
Blanchet, Bernard-Claude	Omnipratique	Québec	0	1	2	0	0	0	0	0	0	0	0	0	0	0	0	1 025 \$
Blanchet, Florent	Chirurgie orthopédique	St-Jean-sur-Richelieu	12	10	10	9	3	4	13	14	2	2	2	1	0	4	5	39 420 \$
Blanchet, Michel	Chirurgie orthopédique	Québec	61	43	50	71	38	40	12	40	19	98	125	94	73	32	15	442 020 \$
Blanchette, David	Chirurgie orthopédique	Montréal	0	0	0	0	5	12	57	57	15	7	13	24	6	9	14	117 405 \$
Blanchette, Michel-Henri	Chirurgie orthopédique	Québec	43	14	23	56	23	16	21	24	18	16	13	6	6	16	16	140 125 \$
Blanchette, Pierre	Oncologie médicale	Mauricie-Centre-du-Québec	0	0	0	0	0	0	0	0	0	0	0	0	0	1	1	1 480 \$
Blondeau, Pierre	Ophthalmologie	Estrie	0	1	1	0	3	0	0	1	2	1	3	7	7	7	4	24 490 \$
Blondin, Claude	Rhumatologie	Montréal	12	10	6	2	10	8	0	2	2	2	1	0	0	0	0	20 080 \$
Blouin, André	Omnipratique	Québec	0	0	0	0	0	0	4	1	2	1	0	1	1	1	0	5 865 \$
Blouin, Serge	Cardiologie	Québec	0	0	0	1	1	0	0	0	0	0	1	2	1	0	0	3 660 \$
Boileau, Robert	Pneumologie	Estrie	0	0	0	0	0	0	0	0	1	0	1	0	0	1	3	4 200 \$
Boisvert, Pierre J.	Oto-Rhino-Laryngologie	Québec	3	7	3	2	2	3	1	7	2	14	3	9	8	17	10	54 060 \$
Boivin, Éric	Chirurgie orthopédique	Saguenay-Lac-St-Jean	6	1	12	37	30	46	34	21	5	9	5	16	14	6	4	110 830 \$
Boivin, Jules	Chirurgie orthopédique	Montréal	58	31	36	49	51	113	35	23	29	64	139	347	551	646	770	2 006 175 \$



Nom	Spécialité	Région	00	01	02	03	04	05	06	07	08	09	10	11	12	13	14	Honoraires
Charest, Michel-F.	Omnipratique	Montréal	0	0	0	1	0	0	0	0	0	0	0	0	0	0	0	350 \$
Chartrand, Bernard	Médecine générale	Montréal	0	4	4	1	0	1	0	0	0	2	0	0	0	0	0	4 490 \$
Chehade, Nicolas			0	0	0	0	0	0	1	0	0	0	0	0	0	0	0	400 \$
Chehade, Rémi			1	0	0	0	0	0	0	0	0	0	0	0	0	0	0	325 \$
Clairoux, Marc Ivanhoe	Oto-Rhino-Laryngologie	Montréal	0	0	0	0	0	1	0	0	0	0	0	0	0	0	1	1 090 \$
Clermont, Pierre-André	Chirurgie orthopédique	Laurentides	0	0	0	0	0	0	0	1	1	0	2	1	0	0	2	4 700 \$
Cloutier, Daniel	Chirurgie plastique	Québec	21	23	9	16	11	16	12	35	21	30	7	0	0	0	0	86 830 \$
Cloutier, Guylène	Psychiatrie	Abitibi -- Témiscamingue	0	0	0	0	0	0	0	0	0	0	0	0	14	0	0	12 460 \$
Cloutier, Marcel	Chirurgie orthopédique	Estrie	0	5	0	0	2	10	3	0	0	0	0	0	0	0	0	7 025 \$
Cloutier, Réjean	Chirurgie orthopédique	Québec	0	0	0	1	0	0	0	0	0	0	0	0	0	0	0	350 \$
Comtois, André	Chirurgie générale	Yamaska	0	0	0	1	0	1	2	0	0	0	0	0	0	0	0	1 500 \$
Copti, Michel	Neurologie	Montréal	25	19	19	2	0	0	0	0	0	0	0	0	0	0	0	21 650 \$
Corbin, Serge	Omnipratique	Yamaska	0	0	0	0	0	0	2	0	0	0	0	0	0	0	0	800 \$
Corcos, Jacques	Urologie	Montréal	0	0	0	0	0	1	1	0	0	0	0	0	0	0	0	750 \$
Coriaty, Paul Farid	Chirurgie orthopédique	Montréal	0	0	0	0	0	0	0	0	0	10	29	2	0	12	174	166 030 \$
Cormier, Ghislain	Chirurgie buccale et maxillo-faciale	Abitibi-Témiscamingue	0	0	0	0	0	0	0	0	0	0	0	1	3	3	0	5 180 \$
Cormier, Yvon	Pneumologie	Québec	0	0	0	0	0	0	0	0	0	0	0	0	1	0	0	740 \$
Côté, André	Oto-Rhino-Laryngologie	Bas-Saint-Laurent	0	0	1	2	1	0	0	1	1	0	1	0	0	4	3	8 320 \$
Côté, Jean-Paul	Chirurgie orthopédique	Mauricie-Centre-du-Québec	7	30	7	2	4	3	6	1	2	0	0	1	0	0	0	22 265 \$
Côté, Léonard	Cardiologie	Québec	0	0	0	1	0	0	0	0	0	0	0	0	0	0	1	1 090 \$
Côté, Louis	Psychiatrie	Montréal	4	15	15	72	89	124	59	98	61	42	46	42	69	61	41	467 675 \$
Côté, Sarto	Cardiologie	Estrie	1	0	0	0	0	0	0	0	0	0	0	0	0	0	2	1 805 \$
Côté, Serge	Chirurgie plastique	Longueuil	14	25	33	11	17	14	4	0	0	0	0	0	0	0	0	40 525 \$
Cournoyer, Guy	Pneumologie	Laurentides	0	0	0	0	1	0	0	1	0	0	0	0	0	1	0	1 590 \$
Cournoyer, Jean	Chirurgie orthopédique	Bas-Saint-Laurent	0	0	0	0	0	0	0	0	0	0	0	0	1	0	0	740 \$
Crépeau, René	Chirurgie plastique	Montréal	22	24	10	7	0	0	0	0	0	0	0	0	0	0	0	20 900 \$
Croteau, Frédéric			0	0	0	0	1	0	0	0	0	0	0	0	0	0	0	350 \$
Curnew, George	Anesthésie-réanimation	Montréal	0	0	0	0	0	0	0	0	0	1	0	0	0	0	0	545 \$
Czarlińska, Alina	Psychiatrie	Montréal	0	0	0	0	0	0	0	0	0	0	0	0	0	0	6	5 340 \$
Dafniotis, Olga	Chirurgie orthopédique	Mauricie-Centre-du-Québec	2	6	3	5	0	0	0	0	0	0	0	0	0	0	0	5 400 \$
Dahan, Philippe	Chirurgie orthopédique	Laval	0	0	0	0	0	0	0	0	12	50	26	9	10	51	57	146 470 \$
Dahan, Thierry H.M.	Physiatrie	Montréal	0	0	1	0	0	0	0	0	2	0	0	0	0	0	0	1 350 \$
Daigle, Jean-Pierre	Chirurgie plastique	Montréal	0	4	0	1	1	0	1	0	0	0	0	0	0	0	0	2 400 \$
Daigle, Michel	Chirurgie orthopédique	Yamaska	0	0	0	0	0	23	53	62	63	72	75	63	64	37	42	338 930 \$
Dalcourt, Jean-Pierre	Chirurgie orthopédique	Mauricie-Centre-du-Québec	30	18	27	70	64	0	0	0	0	0	0	0	0	0	0	71 950 \$
Dallaire, Gaétan			0	0	0	0	0	0	1	0	0	0	0	0	0	0	0	400 \$
Dallaire, Réal			0	0	0	1	0	0	0	0	0	0	0	0	0	0	0	350 \$
D'Anjou, Jean-Maurice	Physiatrie	Chaudière-Appalaches	33	54	10	0	0	0	0	0	0	0	0	0	0	0	0	31 775 \$
Dauphin, Marc	Omnipratique	Estrie	0	0	0	0	0	0	1	0	0	0	0	0	0	0	0	400 \$
De la Sablonnière, Jean-François	Psychiatrie	Bas St-Laurent	0	0	0	0	0	0	0	0	0	0	0	0	0	5	13	16 020 \$
Décarie, Paul R.	Chirurgie orthopédique	Laval	145	126	137	30	45	19	3	19	23	14	2	0	0	0	0	200 235 \$
Delisle, Richard R.	Neurologie	Mauricie-Centre-du-Québec	10	14	18	11	4	1	5	13	20	28	26	22	4	0	0	91 940 \$
Delorme, Pierre	Immunologie clinique et Allergie	Montréal	0	6	3	0	0	0	0	0	0	0	0	0	0	0	0	3 000 \$
Demalsy, Jean-Claude	Chirurgie générale	Bas-Saint-Laurent	0	0	0	0	0	0	0	1	0	1	0	0	0	0	0	1 045 \$
Demers, Georges	Oto-Rhino-Laryngologie	Québec	0	0	0	1	0	2	1	4	1	0	1	1	2	2	3	10 610 \$
Des Marchais, Jacques E.	Chirurgie orthopédique	Estrie	95	213	329	272	271	301	295	229	215	262	263	244	81	42	0	1 459 640 \$
Desautels, Charles	Chirurgie orthopédique	Longueuil	0	0	0	0	0	0	0	33	60	75	94	99	120	85	55	422 595 \$



Nom	Spécialité	Région	00	01	02	03	04	05	06	07	08	09	10	11	12	13	14	Honoraires	
Duranleau, Denis	Physiatrie	Montréal	0	0	0	0	0	0	0	1	0	1	0	0	0	0	0	1 045 \$	
Emond, Jean-P.	Urologie	Chaudière-Appalaches	0	0	1	0	0	0	0	0	0	0	0	0	0	0	0	350 \$	
Farmer, Carl	Chirurgie orthopédique	Laval	0	0	0	0	0	0	0	0	41	15	0	0	0	0	0	28 675 \$	
Fassier, François	Chirurgie orthopédique	Montréal	0	0	0	0	0	1	0	0	0	0	0	0	0	0	0	350 \$	
Favreau, Marc Bryan	Rhumatologie	Montréal	2	3	2	0	2	1	1	0	0	0	0	0	0	0	0	3 775 \$	
Ferland, André	Chirurgie générale	Abitibi-Témiscamingue	0	0	0	1	0	0	0	0	0	0	0	0	0	0	0	350 \$	
Ferland, Rénald	Oto-Rhino-Laryngologie	Québec	17	3	0	1	0	0	0	0	0	0	0	0	0	0	3	4	12 030 \$
Ferland, Yves	Chirurgie orthopédique	Abitibi-Témiscamingue	10	1	6	25	27	83	113	63	45	49	40	29	6	14	24	262 450 \$	
Ferron, Serge	Chirurgie orthopédique	Longueuil	31	43	53	56	54	69	89	105	83	148	149	169	199	277	241	1 081 410 \$	
Filiatrault, Marc	Physiatrie	Montréal	17	12	1	2	1	1	1	0	0	0	0	0	0	0	0	11 575 \$	
Fleury, Dominique	Chirurgie orthopédique	Mauricie-Centre-du-Québec	5	8	4	2	4	2	10	28	35	14	32	11	1	0	0	84 115 \$	
Forget, Karine	Psychiatrie	Estrie	0	0	0	0	0	0	0	0	0	0	0	0	2	7	3	10 680 \$	
Fortier, Josée			0	0	0	0	1	1	0	0	0	0	0	0	0	0	0	700 \$	
Fortin, Luc	Physiatrie	Montréal	10	0	0	0	0	0	0	0	0	0	0	0	0	0	0	3 250 \$	
Fournier, André	Oto-Rhino-Laryngologie	St-Jean-sur-Richelieu	16	2	3	1	1	0	1	0	0	0	1	0	0	1	0	9 480 \$	
Fradet, Gaétan	Oto-Rhino-Laryngologie	Québec	0	0	0	0	0	0	0	2	1	1	0	1	1	0	3	5 745 \$	
Fradet, Jean-François	Chirurgie orthopédique	Québec	139	263	352	333	301	303	306	300	265	324	294	257	263	225	0	1 932 140 \$	
Francoeur, Jacques	Neuro-chirurgie	Québec	33	74	86	60	72	99	118	98	73	97	101	104	109	107	130	739 030 \$	
Fraser, Richard S.	Pathologie clinique	Montréal	0	0	0	1	1	0	1	0	0	0	0	0	0	0	0	1 100 \$	
Freedman, Arthur N.	Chirurgie générale	Montréal	0	0	0	0	0	0	0	1	0	0	0	0	1	2	0	2 720 \$	
Gagné, Guy			0	0	0	1	0	0	0	0	0	0	0	0	0	0	0	350 \$	
Gagnon, François	Dentisterie	Montréal	0	0	0	0	0	0	0	0	0	0	0	1	0	0	0	740 \$	
Gagnon, Raymond	Chirurgie orthopédique	Saguenay-Lac-St-Jean	2	0	0	0	0	0	0	0	0	0	0	0	0	0	0	650 \$	
Gagnon, Roch	Ophtalmologie	Montréal	7	4	6	5	13	6	10	16	14	12	16	18	41	31	0	118 055 \$	
Gagnon, Serge	Chirurgie orthopédique	Chaudière-Appalaches	5	8	3	2	10	11	5	0	0	0	0	0	0	0	0	15 325 \$	
Gagnon, Serge Richard	Obstétrique-Gynécologie	Chaudière-Appalaches	0	0	0	0	0	0	0	0	0	1	0	0	0	0	0	545 \$	
Gaillard, Félix	Chirurgie générale	Abitibi-Témiscamingue	0	0	1	0	0	0	0	0	0	0	0	0	0	0	0	350 \$	
Gamache, André	Psychiatrie	Montréal	14	6	13	1	0	0	0	0	0	0	0	0	0	0	0	11 400 \$	
Gariépy, Jacques	Neuro-chirurgie	Longueuil	0	0	0	0	21	40	46	48	51	55	61	60	45	0	0	242 065 \$	
Garneau, Jacques	Chirurgie orthopédique	Québec	38	45	40	12	14	18	9	10	10	3	0	0	0	0	0	71 610 \$	
Garneau, Pierre	Chirurgie générale	Québec	1	1	0	4	2	4	0	2	1	0	1	0	1	3	7	14 530 \$	
Gaspard, Antoine	Chirurgie orthopédique	Valleyfield	1	0	0	0	0	0	1	0	11	59	76	40	59	85	116	316 620 \$	
Gaspard, Henry Servantes	Chirurgie orthopédique	Outaouais	0	0	0	1	8	14	5	4	6	1	0	6	16	1	0	32 615 \$	
Gaudreault, Gaétan	Omnipratique	Saguenay-Lac-St-Jean	0	0	1	2	0	5	1	1	1	0	0	0	0	0	1	4 940 \$	
Gaudreault, Gilles	Ophtalmologie	Saguenay-Lac-St-Jean	3	0	1	0	0	0	2	0	0	0	0	0	0	0	0	2 125 \$	
Gaudreault, Lynn	Oto-Rhino-Laryngologie	Gaspésie-Îles-de-la-Madeleine	0	0	0	0	1	0	0	1	1	2	3	0	0	2	2	7 620 \$	
Gauthier, François	Chirurgie orthopédique	Longueuil	0	0	0	0	0	0	0	18	11	44	104	115	133	144	141	509 860 \$	
Gauthier, Jean-Jacques	Pneumologie	Montréal	1	0	0	0	0	0	0	0	0	0	0	0	0	0	0	325 \$	
Gauthier, Michel J.	Omnipratique	Longueuil	0	0	13	20	9	2	1	1	0	0	0	0	0	0	0	16 300 \$	
Gauthier, Pierre	Oto-Rhino-Laryngologie	Lanaudière	0	0	0	0	0	0	1	0	0	1	0	0	0	0	0	945 \$	
Gauthier, Serge	Psychiatrie	Lanaudière, Laval	18	26	13	7	17	37	9	6	5	2	3	12	1	4	0	68 190 \$	
Gauthier, Yvan	Psychiatrie	Québec	10	14	9	17	17	13	6	6	7	6	8	6	6	2	5	63 600 \$	
Gauvin, Pierre	Ophtalmologie	Montréal	1	7	22	21	20	20	20	13	8	9	16	6	0	0	0	71 335 \$	
Gay, Roland	Chirurgie orthopédique	Saguenay-Lac-St-Jean	0	4	0	0	0	0	0	0	0	0	0	0	0	0	0	1 300 \$	
Gélinas, Denis	Chirurgie générale	Laurentides	0	0	1	0	0	0	0	0	0	0	0	0	0	0	0	350 \$	
Gélinas, Guy	Ophtalmologie	Mauricie-Centre-du-Québec	1	4	0	2	1	2	0	0	0	0	0	0	0	0	0	3 375 \$	
Gendron, Tina-Louise	Chirurgie orthopédique	Estrie	0	0	0	0	0	0	0	0	0	0	1	0	1	0	0	1 480 \$	





Nom	Spécialité	Région	00	01	02	03	04	05	06	07	08	09	10	11	12	13	14	Honoraires
Haddad, Jacob Philip	Chirurgie plastique	Mauricie-Centre-du-Québec	1	3	8	6	10	9	3	0	0	4	3	0	0	2	1	20 670 \$
Haikal, Youssef	Oto-Rhino-Laryngologie	Longueuil	6	3	1	0	1	0	2	1	2	2	0	6	13	14	6	35 875 \$
Hallé, Denis	Neurologie	Outaouais	17	65	96	79	96	143	111	81	97	136	129	165	77	66	101	777 190 \$
Hamati, Michel	Chirurgie générale	Mauricie-Centre-du-Québec	0	0	0	0	0	0	0	0	1	0	0	0	0	0	0	500 \$
Hamel, Jean-Yves	Chirurgie générale	Estrie	0	0	2	1	2	3	2	1	0	1	3	0	0	0	0	6 865 \$
Hamel, Nathalie	Chirurgie orthopédique	Laval	158	208	115	86	22	26	36	25	6	0	0	0	0	0	0	236 000 \$
Harris, Patrick	Chirurgie plastique	Laval	12	13	19	7	9	29	25	1	13	22	14	15	10	10	5	99 475 \$
Harvey, Michel	Oto-Rhino-Laryngologie	Saguenay-Lac-St-Jean	0	1	1	0	0	0	0	0	0	0	0	0	0	0	0	675 \$
Hébert, Georges P.	Chirurgie plastique	Québec	0	0	1	6	7	5	1	0	2	0	0	0	0	0	0	8 050 \$
Héron, Timothy A.	Chirurgie orthopédique	Montréal	55	19	34	16	19	13	15	9	0	12	18	9	1	0	0	90 510 \$
Herrera-Correa, José-Raymond	Endocrinologie	Montréal	0	0	0	0	0	0	0	0	1	0	0	2	1	0	0	2 720 \$
Hillel, Jean	Psychiatrie	Mauricie-Centre-du-Québec	0	0	0	0	0	0	3	2	0	0	0	0	0	0	0	2 200 \$
Hould, Raymond	Chirurgie orthopédique	Mauricie-Centre-du-Québec	81	81	49	44	53	61	86	48	89	143	148	156	186	167	149	902 375 \$
Houle, Normand			3	2	1	0	0	0	0	0	0	0	0	0	0	0	0	1 975 \$
Hudon, Claude	Chirurgie orthopédique	Bas-Saint-Laurent	0	0	0	0	0	2	12	2	5	30	17	26	42	42	45	152 630 \$
Hyacinthe, J.-Michel Frantz	Chirurgie plastique	Longueuil	0	0	0	0	0	0	0	50	119	147	176	195	186	162	135	796 575 \$
Isler, Marc	Chirurgie orthopédique	Montréal	0	1	0	0	0	0	0	0	0	0	0	1	0	0	7	6 245 \$
Jackson, John			0	0	0	1	0	0	0	1	1	0	0	0	0	0	0	1 350 \$
Jacquemin, Jean-Pierre	Chirurgie générale	Yamaska	1	0	0	2	0	0	0	0	0	0	0	0	0	0	0	1 025 \$
Jacques, Line			0	0	1	0	0	0	0	0	0	0	0	0	0	0	0	350 \$
Janelle, Chantal			29	0	0	0	0	0	0	0	0	0	0	0	0	0	0	9 425 \$
Jobidon, Denis	Psychiatrie	Québec	0	0	0	0	0	0	0	0	0	0	36	61	69	65	18	221 610 \$
Jobin, Gilles	Gastro-entérologie	Lanaudière, Montréal	1	0	2	5	0	3	1	0	1	2	2	2	0	0	0	8 775 \$
Jodoin, Richard R.	Chirurgie plastique	Abitibi-Témiscamingue	7	8	4	7	2	3	3	4	3	1	1	0	0	6	4	23 860 \$
Joly, Jean-Gil	Biochimie médicale	Laurentides	0	0	0	0	0	0	0	1	0	0	0	0	0	0	0	500 \$
Joncas, Jean-Francois	Chirurgie orthopédique	Estrie	4	5	9	2	4	3	3	4	9	0	3	2	1	1	0	22 105 \$
Jones, William	Chirurgie générale	St-Jean-sur-Richelieu	0	0	0	0	0	1	2	0	0	0	1	0	0	1	0	2 630 \$
Julien, Pierre-Gilles	Ophthalmologie	Yamaska	1	1	0	0	0	0	0	0	0	0	0	0	0	0	0	650 \$
Kerwin, Larkin	Omnipratique	Estrie	0	0	1	0	0	1	0	0	0	0	1	0	0	0	0	1 440 \$
Khoriaty, Farid	Chirurgie orthopédique	Mauricie-Centre-du-Québec, Montréal	0	0	1	1	56	56	38	11	6	1	0	0	0	0	0	64 145 \$
Kinnard, Patrick	Chirurgie orthopédique	Québec	14	1	0	43	43	34	4	17	12	33	35	68	81	65	66	314 060 \$
Kiwan, Emile	Oto-Rhino-Laryngologie	Valleyfield	2	0	0	1	0	0	0	0	0	1	0	1	0	0	0	2 285 \$
Knight, Richard Stuart	Chirurgie orthopédique	Montréal	51	11	0	0	0	0	0	0	0	0	0	0	0	0	0	20 150 \$
Korban, Nadim	Oto-Rhino-Laryngologie	Montréal	0	0	0	0	0	1	0	0	0	0	0	0	0	0	0	350 \$
Kornacki, Joseph	Chirurgie orthopédique	Montréal	50	50	28	39	53	42	56	53	50	41	52	55	0	50	70	353 425 \$
Kouncar, Nathalie	Chirurgie orthopédique	Abitibi -- Témiscamingue	0	0	0	0	0	32	18	26	0	0	0	0	0	0	0	31 400 \$
Kuzmarov, Irwin	Urologie	Montréal	0	0	0	0	0	0	0	7	0	0	0	0	0	0	0	3 500 \$
La Fleche, Léo Richer	Chirurgie cardio-vasculaire et thoracique	Montréal	0	0	0	0	2	1	0	0	0	0	0	0	0	0	0	1 050 \$
La Haye, Bruno	Chirurgie orthopédique	Mauricie-Centre-du-Québec	0	2	1	1	0	0	1	0	0	0	0	0	0	0	0	1 750 \$
Labbé, Caroline	Oto-Rhino-Laryngologie	Chaudière -- Appalaches	0	0	2	0	0	1	0	0	0	0	0	0	0	0	1	1 790 \$
Labbé, Raymond			3	3	0	0	0	0	0	0	0	0	0	0	0	0	0	1 950 \$
Labelle, Hubert			0	0	0	0	0	0	0	0	0	0	0	0	1	0	0	740 \$
Laberge, Francis	Pneumologie	Québec	0	0	1	2	0	2	3	3	1	13	3	12	12	4	1	35 715 \$
Labrecque, Alain	Anesthésie	Capitale nationale	0	0	0	0	0	0	0	0	0	0	0	0	0	4	4	5 920 \$
Labrecque, Manon	Pneumologie	Abitibi-Témiscamingue	15	20	17	12	5	3	8	8	1	0	0	0	0	0	0	32 025 \$
Lacasse, Bernard	Chirurgie orthopédique	Chaudière-- Appalaches -- Capitale-Nationale	12	10	26	57	26	26	12	0	0	0	0	0	0	0	0	59 200 \$
Lachapelle, Jacques	Neurologie	Montréal	31	37	54	31	41	45	41	43	38	62	46	46	70	104	93	438 300 \$

Nom	Spécialité	Région	00	01	02	03	04	05	06	07	08	09	10	11	12	13	14	Honoraires
Lacharité, Sophie	Chirurgie générale	Montréal	0	5	20	17	21	22	22	12	14	9	11	2	0	0	0	65 950 \$
Lacroix, Ghyslain			0	0	0	1	0	0	0	0	0	0	0	0	0	0	0	350 \$
Ladouceur, Denis	Neuro-chirurgie	Laurentides	32	40	20	28	10	45	32	18	7	44	19	38	107	149	177	471 330 \$
Ladouceur, Sylvain			0	0	0	0	1	0	0	0	0	0	0	0	0	0	0	350 \$
Laflamme, Georges Yves	Chirurgie orthopédique	Montréal	0	0	0	40	21	18	7	0	0	0	0	0	0	0	0	30 450 \$
Laffleur, Paul-André	Psychiatrie	Montréal	32	28	37	23	10	6	13	8	0	0	0	0	0	0	0	55 300 \$
Lafontaine, Edwin Richard	Chirurgie thoracique	Montréal	6	4	2	3	0	0	0	0	0	0	0	0	0	0	0	5 000 \$
Lagacé, Marc			0	0	0	0	0	0	0	1	0	0	0	0	0	0	0	500 \$
Lahoud, Salim	Ophthalmologie	Abitibi-Témiscamingue	0	0	0	0	1	0	0	0	0	0	0	0	0	0	0	350 \$
Lajeunesse, Charles	Psychiatrie	Chaudière -- Appalaches	0	0	0	0	0	0	0	0	0	0	0	1	0	0	0	890 \$
Lalonde, Jean-Louis	Neuro-chirurgie	Montréal	0	0	0	3	0	0	0	0	0	0	0	0	0	0	0	1 050 \$
Lalonde, Richard	Médecine interne	Montréal	0	0	0	0	0	0	0	0	0	0	1	0	0	0	3	2 960 \$
Lamarche, Maurice J.			0	0	0	0	0	1	0	0	0	0	0	0	0	0	0	350 \$
Lamarre, Claude	Chirurgie orthopédique	Laurentides, Montréal	156	149	77	45	70	47	54	0	0	0	0	0	0	0	0	204 375 \$
Lamarre, Hans	Psychiatrie	Longueuil	0	0	0	0	2	0	0	8	0	0	0	0	0	0	0	4 700 \$
Lamarre, Suzanne	Psychiatrie	Montréal	13	12	0	0	0	0	0	0	0	0	0	0	0	0	0	8 125 \$
Lambert, Richard	Physiatrie	Montréal	17	1	0	0	0	1	0	0	0	0	0	0	0	0	0	6 200 \$
Lamontagne, Martin			0	0	0	0	0	0	0	0	0	1	0	0	0	0	0	545 \$
Lamoureux, Gilles G.	Chirurgie orthopédique	Estrie	167	266	250	234	103	87	44	17	37	30	9	5	6	4	8	461 255 \$
Langevin, Catherine	Psychiatrie	Longueuil	0	0	0	0	0	0	0	0	0	0	0	0	0	17	9	23 140 \$
Langlois, Gaétan	Chirurgie orthopédique	Estrie	31	19	13	18	9	3	1	2	5	9	3	0	1	0	0	43 065 \$
Laperrière, René	Psychiatrie	Montréal	31	19	12	1	0	0	0	0	0	0	0	0	0	0	0	20 800 \$
Laplante, Bruno T.	Psychiatrie	Québec	0	22	94	57	7	1	0	0	0	0	0	0	0	0	0	62 800 \$
Lapointe, Richard	Chirurgie plastique	Montréal	0	0	0	0	0	0	0	0	0	1	2	0	1	3	5	8 685 \$
Laroche, Gilles P.	Chirurgie cardio-vasculaire et thoracique	Québec	7	18	21	0	0	1	5	6	8	5	1	0	0	0	0	28 290 \$
Laroche, Julie Corynn			0	0	0	0	0	0	0	0	0	2	0	0	0	0	0	1 090 \$
Larochelle, Daniel			0	0	0	0	0	2	0	0	0	0	0	0	0	0	0	700 \$
Larochelle, Pascale	Chirurgie orthopédique	Mauricie -- Centre-du-Québec	0	0	0	0	1	2	3	5	0	1	2	0	0	0	0	6 775 \$
Latendresse, Kim	Chirurgie orthopédique	Montréal	0	0	0	0	1	12	18	0	0	0	0	0	0	0	0	11 750 \$
Latour, Marc-André	Chirurgie orthopédique	Mauricie-Centre-du-Québec	53	52	40	36	48	43	47	70	83	91	61	85	121	88	94	569 730 \$
Latreille, Jean-Marie	Physiatrie	Valleyfield	6	10	19	14	5	3	1	0	0	0	0	0	0	0	0	19 950 \$
Laurendeau, Fernand			7	0	0	0	0	0	0	0	0	0	0	0	0	0	0	2 275 \$
Laurion, Marcel	Chirurgie générale	Laval	6	1	0	6	4	6	5	12	8	17	24	32	33	31	19	132 000 \$
Lauzon, Ghyslain	Pneumologie	Abitibi-Témiscamingue	0	0	0	0	1	0	0	0	0	0	0	0	0	0	0	350 \$
Lavallée, Pierre	Chirurgie orthopédique	Québec	0	0	6	2	2	0	0	1	1	0	0	0	0	0	0	4 500 \$
Lavertu, Julien	Chirurgie plastique	Chaudière-Appalaches	1	0	0	0	0	0	0	0	0	0	0	0	0	0	0	325 \$
Lavigne, François	Oto-Rhino-Laryngologie	Montréal	7	4	0	0	0	0	0	0	0	0	0	0	0	0	0	3 575 \$
Lavigne, Martin	Chirurgie orthopédique	Montréal	0	0	0	0	7	8	2	5	1	0	0	0	0	0	0	9 050 \$
Lavigne, Patrick	Chirurgie orthopédique	Montréal	0	0	0	0	0	0	0	0	17	17	14	20	12	27	9	78 445 \$
Lavigneur, Denis			0	0	0	0	0	0	0	1	0	0	0	0	0	0	0	500 \$
Lavoie, Ginette	Psychiatrie	Lanaudière, Laval	18	30	28	31	15	17	27	14	8	11	26	12	5	22	3	135 765 \$
Lavoie, Suzanne	Physiatrie	Bas-Saint-Laurent, Québec	20	39	122	104	65	37	34	28	36	81	7	0	0	0	0	228 900 \$
Le Bouthillier, Guy	Chirurgie orthopédique	Lanaudière	0	5	7	18	11	25	38	12	8	0	0	0	13	15	42	99 975 \$
Leblanc, Jean-Pierre	Pneumologie	Saguenay-Lac-St-Jean	3	0	0	2	2	4	3	0	2	3	1	1	2	0	1	11 310 \$
Leblond, Christian	Chirurgie orthopédique	Gaspésie -- Îles-de-la-Madeleine	0	0	0	0	0	0	0	0	0	0	0	0	0	2	0	1 480 \$
Leclair, Normand	Omnipratique	Mauricie-Centre-du-Québec	0	0	0	0	1	1	1	0	0	1	1	2	0	0	0	3 865 \$
Leclerc, Georges-E.	Chirurgie orthopédique	St-Jean-sur-Richelieu	0	0	0	0	0	0	0	1	0	0	0	0	0	0	0	500 \$
Leclerc, Jacques-E.	Oto-Rhino-Laryngologie	Québec	0	0	0	0	0	0	0	0	0	1	0	0	0	0	0	545 \$



Nom	Spécialité	Région	00	01	02	03	04	05	06	07	08	09	10	11	12	13	14	Honoraires
Mastropasqua, Bruno	Chirurgie plastique	Montréal	5	26	33	39	42	89	66	58	54	42	42	53	52	39	30	346 255 \$
Mathieu, André	Omnipratique	Estrie	0	0	0	0	0	0	0	0	0	1	0	0	0	0	0	545 \$
Matte, Raymond	Psychiatrie	Estrie	1	4	0	0	0	0	0	0	0	0	0	0	0	0	0	1 625 \$
Maurais, Gilles	Chirurgie orthopédique	Montréal	73	54	67	92	14	0	0	0	0	0	1	0	0	1	0	103 305 \$
Mauriello, Vincent	Psychiatrie	Montréal	3	1	1	0	0	0	0	0	0	0	0	0	0	0	0	1 650 \$
Mehio, Ziad	Chirurgie orthopédique	Valleyfield	0	0	0	2	0	0	1	0	13	0	0	0	0	0	11	15 740 \$
Ménard, Yves			0	0	1	0	0	0	0	0	0	0	0	0	0	0	0	350 \$
Mercier, Denis	Chirurgie orthopédique	Chaudière-Appalaches	2	1	0	0	0	0	0	0	0	0	0	0	0	0	0	975 \$
Mercier, Jean-François	Chirurgie plastique	Montréal	22	26	11	5	0	0	0	0	0	0	0	0	0	0	0	21 200 \$
Mercier, Pierre	Chirurgie orthopédique	Québec	0	0	0	0	0	0	0	13	16	38	57	43	18	17	12	143 990 \$
Mercier, Simon	Chirurgie orthopédique	Gaspésie -- Îles-de-la-Madeleine	0	0	0	2	2	0	0	0	0	0	0	0	0	0	0	1 400 \$
Messier, Mario	Omnipratique	Yamaska	0	0	1	4	0	0	0	0	0	0	0	0	0	0	0	1 750 \$
Messier, Michel J.	Psychiatrie	Abitibi-Témiscamingue, Montréal	0	2	11	10	3	16	3	3	2	9	2	0	0	0	0	25 035 \$
Michaud, Marc R.	Chirurgie orthopédique	Mauricie -- Centre-du-Québec	0	0	0	0	0	27	0	0	0	0	0	0	0	0	0	9 450 \$
Migneault, Pierre	Psychiatrie	Estrie -- Montréal	0	0	0	0	0	0	0	0	0	0	0	1	1	0	0	1 780 \$
Mijangos, Jose			0	0	0	1	0	0	0	0	0	0	0	0	0	0	0	350 \$
Milot, Martin	Chirurgie orthopédique	Mauricie-Centre-du-Québec	3	0	0	1	0	1	3	18	27	21	0	0	1	1	0	38 300 \$
Milovan, Édouard			0	0	0	0	0	0	1	0	0	0	0	0	0	0	0	400 \$
Mishkin, Seymour	Gastro-entérologie	Montréal	0	0	0	0	0	1	0	0	1	0	0	0	0	1	1	2 330 \$
Moise, Paul	Chirurgie orthopédique	Longueuil, Montréal	183	279	239	151	203	142	110	86	148	157	155	208	236	204	197	1 393 965 \$
Monette, André	Psychiatrie	Valleyfield	0	0	3	6	2	2	3	3	1	4	3	0	0	0	0	12 600 \$
Monette, Luc	Oto-Rhino-Laryngologie	Outaouais	0	0	0	0	0	0	0	0	4	3	2	0	1	2	2	8 815 \$
Morand, Claudine	Physiatrie	Mauricie-Centre-du-Québec, Québec	0	0	4	4	0	0	0	0	0	1	4	9	4	1		16 860 \$
Morand, Marcel	Physiatrie	Laval	0	1	1	2	0	1	1	0	0	0	0	0	0	0	0	2 125 \$
Morazain, Louis			0	0	0	0	0	0	0	1	0	0	0	0	0	0	0	500 \$
Morcos, Roger	Chirurgie orthopédique	Estrie	7	3	8	4	3	5	7	6	0	0	0	0	0	0	0	16 050 \$
Morin, André-J	Chirurgie orthopédique	Outaouais	1	0	2	2	17	87	74	44	42	67	78	61	54	0	0	290 060 \$
Morin, Christian	Oto-Rhino-Laryngologie	Laval	0	0	0	0	1	0	0	0	0	0	0	0	0	0	1	1 090 \$
Morissette, Louis	Psychiatrie	Montréal	8	7	9	6	12	30	3	5	8	8	35	62	86	89	63	335 035 \$
Morris, Brian	Urologie	Montréal	0	0	0	0	0	1	1	4	3	2	8	7	5	0	3	22 360 \$
Morrisette, Yvon	Oto-Rhino-Laryngologie	Québec	0	0	2	0	0	0	0	0	0	0	0	0	0	0	0	700 \$
Moufarrege, Richard	Chirurgie plastique	Montréal	0	0	0	0	0	0	0	0	0	1	0	0	0	0	10	7 945 \$
Moukheiber, Alain	Oto-rhino-laryngologie	Abitibi-Témiscamingue	0	0	0	0	0	0	0	1	0	1	2	0	0	0	2	4 005 \$
Munger, André	Omnipratique	Estrie	4	3	3	0	2	1	0	0	0	0	2	0	2	0	0	7 335 \$
Murray, Jacques	Chirurgie orthopédique	Montréal, Yamaska	60	62	21	23	9	0	0	1	0	1	0	30	24	6	17	116 225 \$
Mutch, David Orton	Chirurgie générale	Abitibi-Témiscamingue	0	0	0	0	1	0	0	0	0	0	0	0	0	0	0	350 \$
Nadeau, Claude	Oto-Rhino-Laryngologie	Mauricie-Centre-du-Québec	3	1	3	1	2	1	1	1	0	0	1	0	0	0	1	6 130 \$
Nadeau, Paul-O.	Chirurgie orthopédique	Québec	29	53	75	60	115	135	164	188	157	107	50	41	30	26	43	598 415 \$
Naud, Pierre	Chirurgie orthopédique	Mauricie-Centre-du-Québec	4	4	4	8	9	18	15	0	0	0	0	0	0	0	0	22 250 \$
Nault, Théodore	Chirurgie orthopédique	Laurentides	15	25	14	11	9	9	4	1	0	0	0	0	0	0	0	30 150 \$
Negrete, Juan Carlos	Psychiatrie	Montréal	0	0	0	0	0	0	0	0	2	0	0	0	0	0	0	1 000 \$
Neree, Achille	Psychiatrie	Montréal	3	0	0	0	0	0	0	0	0	0	0	0	0	0	0	975 \$
Neveu, Alain	Omnipratique	Montréal	1	0	0	0	0	0	3	1	2	0	0	0	0	0	0	3 025 \$
Newman, Nicholas Michael	Chirurgie orthopédique	Montréal	131	142	132	90	73	53	42	25	29	26	25	6	0	0	1	292 175 \$
Ngo, Hien-Hanh	Oto-Rhino-Laryngologie	Estrie	0	0	0	0	0	0	0	0	0	1	0	0	0	0	5	4 245 \$
Nguyen, Tuan Khoan	Chirurgie orthopédique	Montréal	1	2	1	1	0	2	0	0	1	0	0	0	0	0	0	2 875 \$
Nobecourt, Philippe	Psychiatrie	Chaudière-Appalaches	0	0	0	0	0	0	0	0	0	0	13	27	22	22	18	90 780 \$
Noiseux, Pierre-Paul	Neurologie	Montréal	17	5	16	29	23	11	15	7	7	1	0	0	0	0	0	48 345 \$



Nom	Spécialité	Région	00	01	02	03	04	05	06	07	08	09	10	11	12	13	14	Honoraires
Potvin, Jacques	Neuro-chirurgie	Montréal	0	0	0	49	74	72	51	61	69	79	107	123	136	86	120	619 985 \$
Poulin, Yves	Dentisterie	Québec	0	0	0	0	13	11	0	0	0	0	0	0	0	0	0	8 400 \$
Poulin, Yves	Dermatologie	Québec	0	7	8	8	0	0	0	0	0	0	0	0	0	0	0	7 875 \$
Pouliot, Denis	Oto-Rhino-Laryngologie	Québec	7	22	11	9	8	0	1	0	2	1	1	3	5	4	2	32 270 \$
Presser, Baldomero	Psychiatrie	Montréal	0	0	0	0	0	0	1	0	0	0	0	0	0	0	0	400 \$
Proteau, Guylaine	Psychiatrie	Mauricie-Centre-du-Québec	0	0	0	12	19	28	15	3	30	58	49	28	33	37	84	280 350 \$
Proulx, Claude	Chirurgie plastique	Montréal	16	36	18	9	4	14	25	10	13	14	18	0	0	0	0	75 100 \$
Quiniou, Alain	Chirurgie orthopédique	Laval	37	56	41	45	45	47	33	10	1	0	0	0	0	0	0	111 225 \$
Raby, Paul	Chirurgie orthopédique	Outaouais	0	0	0	36	43	5	0	0	0	0	0	0	0	0	0	29 400 \$
Racine, François	Physiatrie	Outaouais	0	0	0	0	0	0	0	0	0	0	2	5	3	4	0	10 360 \$
Rahal, Akram	Oto-Rhino-Laryngologie	Montréal	0	0	0	0	0	0	0	0	0	0	3	5	13	6	7	25 160 \$
Ranger, Pierre	Chirurgie orthopédique	Laval	2	0	0	0	0	3	0	1	2	0	0	0	0	0	0	3 200 \$
Raymond, Denis	Physiatrie	Montréal	2	1	0	0	0	0	0	0	0	0	0	0	0	0	0	975 \$
Renaud, Eric	Chirurgie orthopédique	Laval	0	45	24	21	36	14	10	16	18	25	15	0	0	0	0	93 600 \$
Renaud, Paul-Emile	Chirurgie orthopédique	Montréal	21	48	36	45	29	14	11	0	0	0	0	0	0	0	0	70 225 \$
Renaud, Sylvain	Psychiatrie	Estrie	0	0	0	0	0	0	0	0	3	4	6	0	1	0	0	9 910 \$
Rheault, Louis-Serge	Chirurgie orthopédique	Mauricie-Centre-du-Québec	16	10	29	19	20	27	50	40	55	120	94	62	99	156	178	610 460 \$
Rheault, Michel	Chirurgie générale	Mauricie-Centre-du-Québec	1	1	1	2	0	0	1	0	0	0	0	0	0	0	0	2 100 \$
Rhéaume, Pierre			0	1	34	24	23	15	11	14	19	12	0	0	0	0	0	61 365 \$
Ricard, Paul	Omnipratique	Mauricie-Centre-du-Québec	0	0	0	0	0	0	0	0	1	0	0	0	0	0	0	500 \$
Ricard, Stéphane	Chirurgie orthopédique	Estrie	20	23	25	4	2	3	24	22	15	27	29	41	36	24	22	181 170 \$
Rivard, Jean-Yves	Chirurgie générale	Mauricie-Centre-du-Québec	0	0	1	1	0	0	0	1	0	0	0	0	0	0	0	1 200 \$
Rivas, José A.	Omnipratique	St-Jean-sur-Richelieu	0	4	0	0	0	0	0	0	0	0	0	0	0	0	0	1 300 \$
Rizkallah, Rizkallah	Chirurgie orthopédique	Laval	4	6	2	1	1	0	0	0	0	0	0	0	0	0	0	4 650 \$
Roberge, Céline	Chirurgie plastique	Québec	0	3	11	15	16	3	28	32	35	19	24	37	45	67	95	270 100 \$
Robert, Louis	Omnipratique	Québec	0	0	0	0	0	0	0	0	0	0	1	1	0	0	0	1 480 \$
Robitaille, Michelle	Cardiologie	Québec	0	0	0	1	0	0	0	0	0	0	0	0	0	0	0	350 \$
Robitaille, Nancy-Michelle	Cardiologie	Capitale nationale	0	0	0	0	1	1	0	2	2	0	0	0	4	1	0	6 400 \$
Rochette, Denis	Psychiatrie	Saguenay-Lac-St-Jean	1	2	0	0	0	0	0	0	0	0	0	0	0	0	0	975 \$
Rosner, Sophie	Psychiatrie	Laurentides -- Montréal	0	0	0	0	0	0	0	0	0	0	0	0	1	2	0	2 670 \$
Rouillard, Gervais	Oto-Rhino-Laryngologie	Mauricie-Centre-du-Québec	0	0	0	0	0	1	0	0	0	1	0	3	0	0	0	3 115 \$
Rouillard, Roger	Oto-Rhino-Laryngologie	Québec	0	4	0	0	0	0	0	0	0	0	0	0	0	0	0	1 300 \$
Rouleau, Claude	Chirurgie orthopédique	Gaspésie-Îles-de-la-Madeleine	75	94	74	68	100	111	116	61	73	35	31	33	30	29	0	401 970 \$
Rouleau, Yves	Psychiatrie	Québec	12	5	1	16	29	24	22	26	30	2	0	0	0	0	0	67 915 \$
Rousseau, Danièle	Obstétrique-Gynécologie	Laval	2	0	2	1	0	0	0	0	0	0	0	0	0	0	0	1 700 \$
Rousseau, Jean	Chirurgie orthopédique	Lanaudière	20	22	14	19	7	18	36	18	7	1	3	0	6	8	3	76 195 \$
Roux, Alain	Neuro-chirurgie	Longueuil	22	29	16	13	7	0	0	0	0	0	0	0	0	0	0	29 175 \$
Roux, Louise	Neurologie	Abitibi -- Témiscamingue	0	0	0	0	0	0	0	0	0	5	11	0	4	2	6	19 745 \$
Roy, Alain	Chirurgie orthopédique	Montréal	1	1	0	0	0	0	2	2	0	7	3	0	0	0	0	8 485 \$
Roy, André	Optométrie	Laval	0	0	1	0	0	0	0	0	0	0	0	0	0	0	0	350 \$
Roy, Guy	Chirurgie générale	Québec	3	0	0	2	1	0	0	0	0	1	0	1	0	0	1	4 050 \$
Roy, Jean-François	Chirurgie orthopédique	Québec	1	1	1	2	2	0	0	0	0	1	0	0	1	13	12	22 185 \$
Roy, Louis	Chirurgie orthopédique	Laval	0	0	0	0	0	0	0	0	0	0	0	44	7	79	99	169 460 \$
Roy, Louis-Jean	Chirurgie orthopédique	Yamaska	4	14	22	18	1	0	0	1	2	0	0	1	0	2	1	24 660 \$
Roy, Mathieu	Chirurgie générale	Yamaska	0	0	0	0	0	0	0	0	0	0	0	0	0	0	3	2 220 \$
Roy, Paul	Chirurgie générale	Québec	4	4	6	0	0	0	0	0	0	0	0	0	0	0	0	4 700 \$
Roy, Roger	Omnipratique	Québec	0	0	1	0	0	0	0	0	0	0	0	0	0	0	0	350 \$
Saidi, Kaveh	Chirurgie orthopédique	Montréal	96	111	115	99	112	108	114	91	79	70	43	43	40	42	41	542 585 \$

Nom	Spécialité	Région	00	01	02	03	04	05	06	07	08	09	10	11	12	13	14	Honoraires
Salem, Jacques	Ophthalmologie	Montréal	0	0	0	0	0	0	1	1	0	2	0	1	3	0	0	4 950 \$
Sales, Karl	Ophthalmologie	Abitibi-Témiscamingue	2	3	2	0	0	0	0	0	0	0	0	0	0	4	8	11 205 \$
Saliba, Issam	Oto-rhino-laryngologie	Montréal	0	0	0	0	0	0	0	0	0	0	0	0	0	0	3	2 220 \$
Sanjab, Charbel			0	0	0	0	0	0	1	0	0	0	0	0	0	0	0	400 \$
Savard, Ghislaine	Psychiatrie	Montréal	0	2	7	0	0	0	0	0	0	0	0	0	0	0	0	3 100 \$
Savary, Paul	Oto-Rhino-Laryngologie	Québec	0	0	0	2	2	1	0	1	0	0	0	2	8	26	8	34 810 \$
Schwarz, Jorge	Chirurgie plastique	Montréal	25	3	0	0	0	0	0	0	0	0	0	0	0	0	0	9 100 \$
Séguin, Bernard	Chirurgie orthopédique	Longueuil	5	1	1	0	0	0	0	0	0	0	0	0	0	0	0	2 300 \$
Séguin, Mario	Neuro-chirurgie	Estrée	0	0	0	0	0	0	20	0	0	0	0	0	0	0	0	8 000 \$
Sestier, François	Cardiologie	Montréal	0	0	1	5	4	2	3	0	6	2	4	1	5	4	8	25 770 \$
Sévigny, Bernard	Oto-Rhino-Laryngologie	Chaudière-Appalaches	0	0	0	0	0	1	0	0	0	0	0	0	0	0	0	350 \$
Shields, Claude	Oncologie médicale	Québec	0	0	0	0	1	0	0	0	0	0	0	0	0	1	0	1 090 \$
Shriqui, Christian L.	Psychiatrie	Québec	0	0	0	0	2	11	4	1	1	0	0	0	0	0	0	7 150 \$
Sicard, Fernand	Oto-Rhino-Laryngologie	Montréal	1	0	0	0	0	0	0	0	0	0	0	0	0	0	0	325 \$
Sidani, Zouhair	Oto-Rhino-Laryngologie	Montréal	0	0	0	0	0	0	0	0	0	0	0	0	0	0	1	740 \$
Simard, Jean	Urologie	Laval	0	0	0	0	0	0	0	0	0	0	0	0	0	5	3	5 920 \$
Simard, Jennifer			0	0	0	1	0	0	0	0	0	0	0	0	0	0	0	350 \$
Simard, Marcel	Ophthalmologie	Saguenay-Lac-St-Jean	2	1	1	0	0	0	0	0	0	0	0	0	0	0	0	1 325 \$
Simard, Normand	Psychiatrie	Saguenay-Lac-St-Jean	2	2	0	1	0	0	0	0	0	0	0	0	0	0	0	1 650 \$
Simpson, Richard	Psychiatrie	Montréal	0	0	0	0	0	0	0	0	0	0	0	0	3	0	1	3 560 \$
Sioufi, Georges			0	0	0	0	0	0	0	0	1	0	0	0	0	0	0	500 \$
Sirois, Alain	Psychiatrie	Québec	19	19	11	24	26	43	37	48	65	77	124	101	127	137	125	708 475 \$
Smith, Gaétan	Ophthalmologie	Bas-Saint-Laurent	0	0	0	2	4	0	0	0	0	0	1	0	0	0	0	2 840 \$
Smith, Jacques			0	0	0	0	0	0	0	1	0	0	0	0	0	0	0	500 \$
Soulières, Annie	Psychiatrie	Côte-Nord	3	0	0	3	1	1	0	0	0	0	0	0	0	0	0	2 725 \$
Spénard, Jean-Raymond	Oto-Rhino-Laryngologie	Longueuil	0	4	2	3	0	0	0	1	0	2	10	7	5	2	2	23 880 \$
Stanciu, Constantin	Chirurgie orthopédique	Montréal	1	0	0	0	0	0	0	0	0	0	0	0	0	0	0	325 \$
St-Cyr, Michel	Omnipratique	Saguenay-Lac-St-Jean	0	0	0	3	2	0	0	0	1	2	0	0	0	0	1	4 080 \$
Ste-Marie, Pierre	Oto-Rhino-Laryngologie	Montréal	4	3	2	7	17	15	12	0	0	6	4	10	6	9	3	48 375 \$
Stephan, Roy	Chirurgie plastique	Montréal	8	10	2	0	0	0	0	0	0	0	0	0	0	0	0	6 550 \$
St-Hilaire, Jacques	Psychiatrie	Yamaska	0	1	0	0	8	1	2	2	0	0	0	0	0	0	0	5 275 \$
St-Hilaire, Sophie	Psychiatrie	Montréal, Valleyfield	0	0	7	0	0	0	0	0	0	0	0	0	0	0	0	2 450 \$
St-Laurent, Jean-Yves	Chirurgie plastique	Montréal	7	12	26	35	50	31	0	0	1	0	0	1	0	1	0	57 855 \$
St-Pierre, Louis			0	0	0	0	0	1	0	0	0	0	0	0	0	0	0	350 \$
St-Pierre, Sylvain	Oto-Rhino-Laryngologie	Québec	0	0	0	0	1	3	9	5	4	5	2	2	6	1	10	27 765 \$
Stumpf, Elisabeth Marie			0	0	1	0	0	0	0	0	0	0	0	0	0	0	0	350 \$
St-Vil, Dickens	Chirurgie générale	Montréal	0	0	1	0	0	0	0	0	0	0	0	0	0	0	0	350 \$
Subak, Maria	Psychiatrie	Montréal	0	0	2	0	5	0	1	0	0	0	0	0	0	0	0	2 850 \$
Sullivan, James Duhamel	Chirurgie orthopédique	Montréal	163	173	181	142	135	126	105	71	44	24	52	47	59	50	0	580 100 \$
Sutton, John R.	Chirurgie orthopédique	Montréal	0	0	0	1	0	0	0	1	0	0	1	0	0	0	0	1 590 \$
Tadros, Chérif	Chirurgie orthopédique	Laval	52	61	31	27	28	29	24	0	0	0	0	0	12	116	89	247 155 \$
Taillefer, Normand	Omnipratique	Laval	0	0	0	0	1	0	0	0	0	0	0	22	55	54	0	97 290 \$
Talbot, Michel N.	Chirurgie générale	Valleyfield	0	0	0	0	1	0	0	0	1	0	0	0	0	0	0	850 \$
Talon, Charles E.			0	0	0	0	0	1	0	0	0	0	0	0	0	0	0	350 \$
Tanzer, Michael	Chirurgie orthopédique	Montréal	17	12	15	2	1	7	3	2	2	1	0	0	0	0	0	21 920 \$
Tarantino, Léopold	Oto-Rhino-Laryngologie	Montréal	0	0	0	0	0	0	0	0	0	1	1	0	0	0	0	1 285 \$
Tétreau, Louis	Dentisterie	Mauricie - Centre-du-Québec	0	0	0	0	0	0	0	0	0	0	0	0	0	1	0	740 \$

Nom	Spécialité	Région	00	01	02	03	04	05	06	07	08	09	10	11	12	13	14	Honoraires
Thabet, Michel	Urologie	Québec	0	0	5	2	2	3	9	7	5	6	4	0	0	0	0	20 030 \$
Théberge, Josée	Psychiatrie	St-Jean-sur-Richelieu	0	2	1	0	0	0	0	0	0	0	0	0	0	0	0	1 000 \$
Thériault, Claude	Chirurgie plastique	Bas-Saint-Laurent	0	1	0	1	0	1	0	1	0	0	0	0	0	0	0	1 525 \$
Thériault, Raymond	Oto-Rhino-Laryngologie	Québec	5	0	0	0	0	0	0	0	0	0	0	0	0	0	0	1 625 \$
Thiffault, Gilbert	Chirurgie orthopédique	Laval	265	212	123	42	53	37	14	35	71	7	48	28	119	152	143	669 290 \$
Thiffault, Line	Psychiatrie	Québec	0	0	0	0	0	0	0	0	6	8	0	0	0	0	0	7 360 \$
Thiffault, Lyne	Psychiatrie	Québec	25	28	2	0	0	0	0	4	0	0	0	0	0	0	0	19 925 \$
Thisdale, Jean			0	0	3	2	2	1	0	0	0	0	0	0	0	0	0	2 800 \$
Tohmé, Serge	Chirurgie orthopédique	Montréal	110	208	198	208	206	173	119	118	92	85	173	254	431	565	588	2 065 165 \$
Tosti, Roberto	Psychiatrie	Québec	0	0	0	0	0	0	0	0	6	27	9	3	0	0	0	28 395 \$
Toueg, Jacques	Chirurgie orthopédique	Laval	0	0	12	28	35	48	47	0	0	0	0	0	0	0	0	61 850 \$
Tremblay, Chantal	Oto-Rhino-Laryngologie	Estrie	0	0	0	0	0	0	0	0	0	2	0	0	0	0	0	1 090 \$
Tremblay, François	Psychiatrie	Saguenay-Lac-St-Jean	2	1	0	0	0	0	0	0	0	0	0	0	0	0	0	975 \$
Tremblay, Gilles R.	Chirurgie orthopédique	Montréal	0	0	0	0	0	0	1	1	0	0	0	0	0	0	0	900 \$
Tremblay, Marino			0	0	1	0	0	0	1	0	0	0	0	0	0	0	0	750 \$
Tremblay, Roland R.	Endocrinologie	Québec	0	0	0	0	0	0	0	0	0	1	0	0	0	0	0	545 \$
Turcotte, François	Omnipratique	Estrie	0	0	0	0	0	0	0	3	0	2	2	25	33	47	55	122 470 \$
Turcotte, Jean-Robert			0	0	0	0	0	0	0	0	0	1	0	0	0	0	0	545 \$
Vachon, Jean-François	Psychiatrie	Montréal	0	0	0	0	0	0	0	8	12	17	13	11	7	5	20	69 105 \$
Vachon, Pierre	Chirurgie orthopédique	Chaudière-Appalaches	7	4	5	12	15	15	12	10	2	2	0	0	2	1	6	38 575 \$
Vaillancourt, Yvon	Omnipratique	Montréal	0	0	0	1	0	1	1	1	0	1	0	0	2	1	1	5 105 \$
Vanier, Claude			0	0	0	0	0	0	0	0	0	0	0	1	1	0	0	1 480 \$
Varin, Jean	Chirurgie orthopédique	Outaouais	30	61	73	50	20	45	127	141	100	134	127	113	109	106	144	782 965 \$
Vary, John	Urologie	Bas-Saint-Laurent	0	0	0	0	0	1	1	0	0	0	0	0	0	0	0	750 \$
Veilleux, Bertrand	Dermatologie	Montréal	13	4	2	0	0	0	0	0	0	0	0	0	0	0	0	6 225 \$
Verret, Louis			0	0	0	0	0	0	0	0	0	0	0	0	1	0	0	740 \$
Verret, Nadine			0	0	0	0	0	0	0	0	0	0	1	0	0	0	0	740 \$
Vien, Marcel			0	0	1	0	0	0	0	0	0	0	0	0	0	0	0	350 \$
Vigneault, Marc			0	0	0	1	0	0	0	0	0	0	0	0	0	0	0	350 \$
Wagner, Daniel	Omnipratique	Longueuil	0	0	0	0	0	1	1	1	0	0	1	0	0	0	0	1 990 \$
Wallot, Hubert	Psychiatrie	Québec	0	0	0	0	0	0	0	0	0	0	0	0	0	0	1	890 \$
Younes, Chahine	Chirurgie orthopédique	Yamaska	8	3	2	1	2	0	0	0	0	0	0	0	0	0	0	5 325 \$
Zadorozny, Oleg	Rhumatologie	Outaouais	0	0	0	0	0	0	0	2	0	0	0	0	0	5	0	4 700 \$
Zaharia, Marian	Ophtalmologie	Montréal	0	0	0	0	0	0	0	0	0	0	0	0	1	25	42	50 320 \$
<b>Total</b>			<b>6753</b>	<b>7274</b>	<b>7179</b>	<b>6978</b>	<b>7014</b>	<b>7395</b>	<b>6806</b>	<b>5741</b>	<b>5251</b>	<b>6402</b>	<b>6927</b>	<b>7296</b>	<b>8282</b>	<b>9442</b>	<b>9221</b>	<b>57 357 635 \$</b>